

INFORME DE ACTUALIZACIÓN TRIMESTRAL

Trimestre Terminado el 30 de junio de 2022

RAZÓN SOCIAL DEL EMISOR: Unión Nacional de Empresas, S.A. (UNESA)

VALORES REGISTRADOS: CNV-1083-1996 del 17 de julio 1966 por Acciones comunes tipo A y SMV- 578-2014 del 25 de noviembre de 2014 por Acciones comunes tipo B de Unión Nacional de Empresas, S.A. (UNESA); CNV221-05 del 20 de septiembre de 2005 por VCN por el monto de B/.17,000,000; CNV257-05 de 20 de octubre de 2005 por VCN por el monto de B/.10,000,000; CNV 40-2006 de 21 de febrero de 2006 por VCN por el monto de B/.5,000,000; CNV 270-06 de 30 de noviembre de 2006 de Bonos Corporativos por el monto de B/.12,000,000; CNV 149-08 de 4 de junio de 2008 por VCN por el monto de B/.25,000,000; CNV 495-10 de 26 de noviembre de 2010 de Bonos Rotativos Corporativos por el monto de B/.20,000,000; CNV-35 de 11 de febrero de 2011 de Bonos Corporativos por el monto de B/.10,000,000; SMV 277-12 de 14 de agosto de 2012 de Bonos Corporativos por el monto de B/.45,000,000 (SUCASA), que es una empresa subsidiaria de UNESA.

NÚMEROS TELÉFONO Y FAX DEL EMISOR: Teléfono: 302-5466, Fax: 263-6547.

CONTACTO DEL EMISOR: Lic. Víctor Espinosa

DIRECCIÓN DEL EMISOR: Las oficinas principales se encuentran ubicadas en la esquina formada por la Vía España y Calle 50, La Cresta, Bella Vista, en la ciudad de Panamá, R de P.

DIRECCIÓN DEL CORREO ELECTRÓNICO DEL EMISOR: vespinos@unesa.com

WEB SITE: www.unesa.com

I PARTE

Unión Nacional de Empresas, S.A. (UNESA) es una sociedad tenedora (holding) de un conglomerado de empresas que desarrollan diferentes negocios. La actividad con mayores ingresos históricos que realiza el grupo es la de desarrollo, construcción y promoción de proyectos de viviendas dirigidos principalmente al mercado de familias de ingresos medios y bajos, los cuales son vendidos por SUCASA. La segunda actividad a nivel de ingresos es la de restaurantes, correspondiente a la operación de ocho restaurantes de la franquicia T.G.I. Friday's, siete en la ciudad de Panamá y uno en la ciudad de David. La tercera actividad en ingresos es la de Hoteles, con la operación de tres hoteles, uno ubicado en el sector de Amador; otro ubicado en El Dorado, de la ciudad de Panamá; y el hotel "Playa Tortuga", ubicado en Isla Colón, Bocas del Toro.

UNESA también se dedica al otorgamiento de préstamos personales, hipotecarios y comerciales a través de la Central de Préstamos INCASA; promueve el desarrollo de una Zona Procesadora para la Exportación en el sector de Ojo de Agua (PANEXPORT); construye Centros Comerciales para alquilar; y vende y alquila equipo de construcción (COAMCO).

ANÁLISIS DE RESULTADOS FINANCIEROS Y OPERATIVOS

A. LIQUIDEZ

Al 30 de junio de 2022, la liquidez de la empresa presentó una razón positiva de 2.97 (Activo Circulante/ Pasivo Circulante), superior al 2.91 que teníamos al 31 de marzo de 2022. El índice de liquidez se mantuvo estable y muy positivo, reflejando la amplia capacidad de la empresa para hacerle frente a sus obligaciones financieras a corto plazo. Cabe destacar que la relación favorable se da en momentos en que las actividades económicas del país continúan viéndose afectadas por la pandemia del COVID-19 y posteriormente la invasión de Rusia a Ucrania.

Al 30 de junio de 2022 el total del Activo Circulante era de B/.151,282,241. Estos se afectan principalmente por el Efectivo, los Depósitos a Plazo Fijo, el valor de los Inventarios de Viviendas Terminadas y las Construcciones en Proceso. El monto del Efectivo y los Depósitos a Plazo Fijo sumaron B/.46,209,816, reflejando un leve aumento de B/.132,274 (0.29%) al compararlo con el cierre del 31 de marzo de 2022, que corresponde al flujo de caja positivo durante el trimestre.

El valor de las unidades terminadas y construcciones en proceso al 30 de junio de 2022 era de B/.86,728,021, comparado con el del 31 de marzo de 2022 que ascendía a B/.87,254,302, lo cual representó una leve disminución de B/.526,281 (-0.60%). Esta disminución corresponde a las viviendas que se han terminado de construir y que se entregaron a los clientes durante el trimestre, destacando el proyecto de Sabana Tower como el de mayor relevancia.

Las cuentas por cobrar a clientes pendientes al 30 de junio de 2022 sumaban B/.4,658,440 y correspondían, en su gran mayoría, a las hipotecas por cobrar de los compradores de viviendas. Comparado al 31 de marzo de 2022 el monto por cobrar refleja una disminución de B/.228,442 (-4.67%) que resulta del aumento en el cobro de hipotecas durante el trimestre. Durante el proceso de entrega de viviendas, una vez las escrituras son inscritas en el Registro Público, se envían a los bancos correspondientes para el cobro de las hipotecas de los clientes. Este proceso de pago normalmente ocurre dentro los 30 días posteriores a la entrega de la vivienda, y los saldos pendientes se reflejan como cuentas por cobrar.

El total del Pasivo Corriente al 30 de junio de 2022 era de B/.50,857,037, lo cual representó una disminución de B/.1,190,374 (-2.29%) comparado al del 31 de marzo de 2022. Esta disminución en el pasivo corriente se da principalmente por la disminución en otras cuentas por pagar provocada por compras de terrenos.

Al 30 de junio de 2022 el total de los préstamos y valores emitidos por pagar a corto plazo, sumaron B/.32,406,601, representando un leve aumento de B/.38,291 (0.12%) comparado al 31 de marzo de 2022.

El monto de las cuentas por pagar a los proveedores al 30 de junio de 2022 ascendió a la suma de B/.4,676,587, reflejando un aumento de B/.566,494 (13.78%) comparado con el saldo al 31 de marzo de 2022. La empresa mantiene como política darles cumplimiento a sus compromisos en los plazos y condiciones pactados, por lo cual el movimiento de las cuentas por pagar refleja estos términos y el nivel de actividad realizada durante el periodo.

B. RECURSOS DE CAPITAL

Al 30 de junio de 2022 el valor del patrimonio de los accionistas sumaba B/.313,351,574, reflejando una leve disminución de B/.5,298 (0.00%) comparado con lo reportado al 31 de marzo de 2022. Las utilidades retenidas durante el segundo trimestre de 2022 reflejaron un leve aumento de B/.970,418, resultado de la diferencia entre la utilidad neta del trimestre y los dividendos distribuidos.

El valor total de los activos al 30 de junio de 2022 era de B/.421,636,691, representando una leve disminución de B/.2,582,016 (-0.61%), comparado con los que reflejamos al 31 de marzo de 2022. Esta disminución durante el segundo trimestre de 2022 se debe principalmente a la disminución en propiedades de inversión, producto de reclasificaciones de terrenos.

Al 30 de junio de 2022, los valores netos de las Propiedades de Inversión sumaron B/.108,168,411, representado una disminución de B/.3,012,686 (-2.71%), comparado al 31 de marzo de 2022. Dentro de estas propiedades tenemos un inventario de terrenos por valor de B/.75,815,701, lo que asegura la materia prima requerida para el desarrollo de los programas de viviendas a corto y mediano plazo.

El total de los pasivos sumó B/.108,285,117 representando una disminución de B/.2,576,718 (-2.32%) comparado con lo reportado al trimestre anterior, que corresponde principalmente a la disminución en terrenos por pagar provocada por compras de terrenos.

La razón deuda/patrimonio fue de 34.56%, una disminución de (-0.82%) en comparación con la que reflejamos al trimestre anterior, que era 35.38%. Estos índices son muy positivos, y reflejan la estrategia financiera conservadora de UNESA.

CAPITAL EN ACCIONES

TIPO A: Acciones comunes nominativas tipo A, sin valor nominal y con derecho a voto.

Autorizadas: **6,000,000.**
Emitidas: **5,182,384.**
En Circulación: **5,049,813.**
En Tesorería: **132,571.**

TIPO B: Acciones comunes tipo B, sin valor nominal y sin derecho a voto.

Autorizadas: **3,000,000.**
Emitidas: **480,000.**
En Circulación: **475,478.**
En Tesorería: **4,522**

PREFERIDAS: Acciones preferidas, sin valor nominal y sin derecho a voto.

Autorizadas: **1,000,000.**
Emitidas: **Ninguna.**

C. RESULTADO DE OPERACIONES

RESULTADOS CONSOLIDADOS:

Durante el segundo trimestre de 2022 han seguido disminuyendo los casos de COVID-19, aliviando el agotamiento en el personal de salud y en los hospitales. Esto ha permitido que se flexibilicen las medidas de confinamiento para controlar el rebote de contagios del COVID-19, tales como toque de queda y cuarentena, y ha tenido resultados positivos en la economía, que se están reflejando en las actividades que realizamos.

Los ingresos totales para el segundo trimestre de 2022 sumaron B/.27,100,789 lo cual representó una disminución de B/.1,811,326 (-6.26%) al compararlos con los del trimestre anterior y una leve disminución de -0.86% al compararlos con el segundo trimestre de 2021. Durante el segundo trimestre de 2022 se mantuvieron operando totalmente todas nuestras unidades de negocios.

Durante el segundo trimestre de 2022, las operaciones consolidadas reflejaron una utilidad neta de B/.2,242,551, reflejando una disminución de B/.1,083,057 (-32.57%) en comparación al trimestre anterior y una disminución del -37.50% al compararlos con el segundo trimestre de 2021. La unidad de vivienda fue la que reportó mayor utilidad, seguida por las de locales comerciales, financiamientos, y restaurantes. La unidad de hoteles tuvo pérdidas durante el segundo trimestre de 2022.

Durante el segundo trimestre de 2022, las utilidades netas consolidadas del Grupo reflejaron un margen positivo de 8.27%, comparado con el trimestre anterior que tuvo margen positivo de 11.50%. Los márgenes operativos de las distintas unidades de negocios son diferentes, por lo que afectan los resultados consolidados en la medida que varíen sus ingresos y sus costos operativos. Seguimos viendo presión en los costos operativos y sobre los precios producto de la situación económica actual del país y de nuestros clientes.

VIVIENDAS:

Las ventas totales de viviendas correspondientes al segundo trimestre de 2022 ascendieron a B/.20,305,135, reflejando una disminución de B/.2,128,825 (-9.49%) al compararlas con las del trimestre anterior y una disminución del -7.26% al compararlos con el segundo trimestre de 2021. Tradicionalmente la entrega de viviendas es más baja durante los dos primeros trimestres, y se incrementa para finales de año, lo cual refleja el ciclo normal de la construcción en el país. Este ciclo puede variar en la medida que se atrase la construcción, y entrega de las viviendas, por demoras en las aprobaciones de los permisos, planos, y actas requeridas por las instituciones públicas nacionales y municipales. La venta de viviendas representó 74.92% del total de los ingresos de UNESA, correspondientes al segundo trimestre de 2022.

Al cierre de este trimestre la actividad de venta de viviendas reflejó una ganancia neta de B/.1,165,764, reflejando una disminución de B/.1,344,436 (-53.56%) comparado con el trimestre anterior y una disminución del (-62.49%) al compararlos con el segundo trimestre de 2021. La actividad tuvo un margen positivo de 5.74%, mientras que durante el trimestre anterior fue de 11.19%. Asimismo, la utilidad neta representó el 51.98% del total de las utilidades de UNESA. El margen de la unidad de vivienda ha venido reduciéndose los últimos años debido a la presión sobre los precios por la alta oferta de inventario inmobiliario y la desaceleración económica que se percibía desde antes de la pandemia, lo cual afectaba

la capacidad de compra de los clientes. Unido a ello, se debe destacar que se mantienen los altos costos laborales a raíz de los incrementos previamente pactados en la convención colectiva de CAPAC-SUNTRACS, y, durante los últimos trimestres, el aumento significativo en el costo de materiales de construcción. Estos elementos han confluído en la compresión de los márgenes de la unidad, ya que sigue existiendo una presión en los costos operativos y precios de las viviendas y apartamentos que construimos.

RESTAURANTES:

Durante el segundo trimestre de 2022, los ocho restaurantes de la franquicia TGI Friday's se mantuvieron abiertos al público.

Los ingresos de nuestra unidad de restaurantes correspondientes al segundo trimestre de 2022, ascendieron a la suma de B/.3,551,710, reflejando un aumento de B/.487,079 (15.89%) al compararlos con los del trimestre anterior y un aumento del 17.54% al compararlos con el segundo trimestre de 2021. Los ingresos de los restaurantes representaron el 13.11% del total de los ingresos de UNESA.

La actividad de los restaurantes tuvo una ganancia neta de B/.126,445, reflejando un aumento del (241.50%) al compararla con la ganancia del trimestre anterior, que fue de B/.37,027. Al compararla con el segundo trimestre de 2021, la ganancia neta representó una disminución de B/-.102,749. Esta unidad está experimentando incremento en costos de insumos y logística, provocados por la situación económica a nivel mundial.

HOTELES:

Durante el segundo trimestre de 2022, se mantuvieron operando totalmente el hotel ubicado en El Dorado, el de Playa Tortuga, ubicado en Bocas del Toro y el hotel de Amador.

Nuestros hoteles cerraron el segundo trimestre de 2022 con ingresos de B/.1,318,029 lo cual representó una disminución de B/.152,227 (-10.35%) al compararlos con los del trimestre anterior y un aumento del 101.08% en comparación al segundo trimestre de 2021. Los ingresos de los hoteles representaron el 4.86% del total de los ingresos de UNESA.

La actividad hotelera tuvo una pérdida de B/-.530,692, representando una disminución de -20.08% sobre la del trimestre anterior y una disminución de -37.27% al compararla con la del segundo trimestre de 2021. Durante el segundo trimestre de 2022, las actividades turísticas han dado algunas señales de recuperación, aunque aún continuaban afectadas por la desaceleración económica que vive el país y gran parte del mundo.

FINANCIERA:

Durante el segundo trimestre de 2022, se mantuvieron operando todas las sucursales de la Financiera Incasa. Como estrategia para el otorgamiento de los nuevos préstamos, nos estamos enfocando en los créditos a empleados del sector público y a jubilados. En el caso del sector privado, nos estamos concentrando en empleados de aquellas empresas que han resultado menos afectadas económicamente durante la crisis sanitaria, como son las relacionadas con la alimentación y la salud.

Los ingresos por intereses y comisiones, correspondientes al segundo trimestre de 2022 fueron de B/.599,955, reflejando una leve disminución de B/.357 (-0.06%) comparados con los del trimestre anterior y un aumento del 2.44% al compararlos con el segundo trimestre de 2021. Los ingresos por financiamientos representaron el 2.21% de los ingresos totales de UNESA.

El monto de la cartera de préstamos por cobrar ascendió a la suma de B/.26,314,531, reflejando una leve disminución de B/.51,403 al compararla con la del trimestre anterior. Esta disminución obedece a los abonos realizados por nuestros clientes a sus préstamos, producto de la reactivación de sus contratos laborales. El total de la cartera se afecta por los nuevos préstamos otorgados y por el monto de las cancelaciones que se realizan. Al finalizar el segundo trimestre de 2022, el 63.60% de la cartera neta correspondía a préstamos personales, y el 36.40% a créditos hipotecarios.

Resultado de las afectaciones que han tenido muchos de nuestros clientes en sus ingresos, debido a la difícil situación económica por la que están pasando, al 30 de junio de 2022 teníamos 419 clientes con los cuales hemos negociado la extensión del pago de sus mensualidades. Los préstamos con pagos extendidos representan saldos pendientes por valor de B/.8,016,558, equivalente al 30.46% de la cartera total. El 100% de estos clientes con pagos extendidos han estado realizando abonos a sus préstamos, en la medida en que se han ido reincorporando a sus trabajos. El resto de la cartera refleja una morosidad de 4.36%. Nuestro objetivo es mantener el índice de morosidad por debajo de 5%, sin embargo, ese límite pudiese aumentar considerando las moratorias que se produzcan en los préstamos vigentes.

La actividad por financiamientos reflejó una utilidad de B/.210,034, lo cual representó un aumento de B/.33,182 (18.76%) al compararla con la ganancia del trimestre anterior (B/.176,852) y una disminución del -18.51% en comparación al segundo trimestre de 2021. Este aumento es impulsado por la recuperación de la economía y la reactivación de los contratos laborales.

LOCALES COMERCIALES:

Los ingresos de nuestros Locales Comerciales, que incluyen los alquileres de los centros comerciales y de las galeras de la zona franca que opera bajo la marca Panexport, correspondientes al segundo trimestre de 2022 sumaron B/.1,042,866, lo cual significó una disminución de B/.11,467 (-1.09%) en comparación con el trimestre anterior y un aumento del 11.26% al compararlos con el segundo trimestre de 2021. Al cierre del trimestre, los ingresos por el alquiler de nuestros locales comerciales representaron el 3.85% del total de los ingresos de UNESA.

Desde la pandemia, varios de los clientes tuvieron que cerrar sus operaciones, resultado de las medidas de restricciones, confinamiento, y cuarentena que se fueron implementando para disminuir el contagio del COVID-19, situación que se ha venido recuperando este año. Para apoyar a nuestros clientes a que se mantuvieran en sus locales, negociamos con algunos de ellos una reducción en sus cánones de arrendamiento, y con otros la extensión en las fechas para el pago de sus mensualidades atrasadas.

El monto de los alquileres que manteníamos en arreglo por moratoria ascendían a B/.42,421 lo cual representó una disminución de B/.10,957 (-20.53%). El monto de la cartera de cuentas por cobrar que manteníamos en moratoria representaba el 7.11% de la cartera total que era de B/.596,756. De manera conservadora, en los últimos trimestres se han incrementado las reservas para cuentas malas, considerando los altos niveles de moratoria que mantenían algunos clientes en el pago de sus mensualidades.

El área total de locales y galeras disponibles para alquilar al 30 de junio de 2022 era de 66,023 metros cuadrados, con una ocupación del 85.73%, reflejando un aumento de 1.98% sobre la del trimestre anterior. En el caso de los centros y locales comerciales el porcentaje de ocupación era de 84.84%, y en el caso de las galeras de la zona procesadora el porcentaje de ocupación era de 87.50%.

Durante el segundo trimestre de 2022 la operación de nuestra unidad de Locales Comerciales reflejó una ganancia de B/.480,604, lo cual representó un aumento de B/.36,413 (8.20%) al compararla con la del trimestre anterior y un aumento del 24.64% en comparación con el segundo trimestre de 2021.

INGRESOS TRIMESTRALES POR SEGMENTOS:

Segmento (B/.)	jun-2022	mar-2022	dic-2021	sep-2021
Ventas de Viviendas (1)	20,305,135	22,433,960	26,273,401	24,205,506
Ventas de Restaurantes	3,551,710	3,064,631	3,617,551	3,367,212
Servicios de Hoteles	1,318,029	1,470,256	1,283,189	1,115,692
Alquiler de Locales Comerciales (2)	1,042,866	1,054,333	972,226	1,017,116
Intereses en Financiamientos	599,955	600,311	583,589	587,383
Otras operaciones	283,094	288,623	98,032	5,365
Total	27,100,789	28,912,115	32,827,987	30,298,274

UTILIDAD NETA TRIMESTRAL POR SEGMENTOS:

Segmento (B/.)	jun-2022	mar-2022	dic-2021	sep-2021
Viviendas (1)	1,165,764	2,510,201	3,139,135	1,115,853
Restaurantes	126,445	37,027	389,429	375,373
Hoteles	(530,692)	(664,030)	(515,049)	(565,907)
Locales Comerciales (2)	480,604	444,191	360,632	339,361
Financiamientos	210,034	176,852	213,242	183,060
Otras operaciones	790,395	821,367	953,571	571,361
Total	2,242,551	3,325,608	4,540,961	2,019,101

(1) Se reflejan las actividades de ventas de viviendas y alquiler y ventas de equipos

(2) Se reflejan los resultados de los locales comerciales y las galeras de la Zona Procesadora)

ANÁLISIS DE PERSPECTIVAS

Para el año 2022, se espera que la situación económica del país y los resultados de UNESA continúen recuperándose en la medida que se superen algunos retos provocados por la pandemia, la invasión de Rusia a Ucrania y otros inherentes a los sectores particulares en donde operamos. Esta recuperación está limitada por la estabilización del mercado laboral, ya que la pandemia ha causado que los ingresos de gran parte de la población se vean afectados, lo que ha disminuido la capacidad de consumo de los clientes, situación que afecta los ingresos de todas nuestras unidades de negocio. Como resultado de la contracción económica que sufrió el país, se produjo una gran cantidad de suspensiones de trabajos, recortes de horarios, y despidos de personal, estimándose que la tasa de desempleo, que se elevó al 18.5% para finales del año 2020, afectó al 11.3% de la población en 2021. Indesa estima que la tasa de desempleo se reduciría a 10.6% para 2022, y se ubicaría en el 10.4% en 2023, aún superior a los niveles previos a la pandemia (7.1% en 2019).

La actividad de construcción de viviendas no escapa de esta realidad. Al finalizar el año, un número importante de los compradores locales de vivienda no cuentan con los recursos económicos, ni las facilidades de crédito requeridas, para financiar la compra de una vivienda. Y en el caso de la clientela extranjera, que era un factor importante en el mercado inmobiliario, esta se ha reducido al retornar muchos de ellos a sus países de origen a fin de enfrentar la crisis del coronavirus con sus familias.

Adicionalmente, como resultado de la desaceleración en el crecimiento económico durante los últimos años, lo cual afecta la demanda, y por el alto nivel de construcciones que se desarrollaban desde 2016, se comenzó a reflejar en el mercado un exceso de viviendas que no pudieron ser colocadas, a pesar de que los promotores empezaron a dar descuentos en sus precios que llegaron hasta el 30% para finales del 2019. Según datos de Galería Inmobiliaria, a junio de 2022, el inventario de propiedades en venta, ya sea en preventa, construcción o terminadas en la ciudad de Panamá ascendía a 19,273 unidades, una reducción del (-14.33%) en comparación con marzo de 2022. De este total, el inventario de viviendas terminadas estaba en 5,418, lo que representa un 28% del total, el resto correspondiendo a unidades en preventa y construcción.

Unido a ello, se debe destacar que se mantienen los altos costos a raíz de los incrementos previamente pactados en la convención colectiva de CAPAC-SUNTRACS, y el aumento significativo en el costo de materiales de construcción y de los insumos, a raíz de las disrupciones en las cadenas de suministros a nivel mundial, situación que se espera que se estabilice en los próximos años. Adicionalmente, para controlar el aumento en los precios de los bienes y servicios a nivel mundial, se esperan aumentos en las tasas de interés por parte de la reserva federal de Estados Unidos y otros bancos centrales alrededor del mundo. Es probable que esta situación se transmita al mercado local, aumentando los costos de financiamiento de nuestros proyectos y de las viviendas de nuestros clientes, posiblemente afectando consigo la demanda.

La actividad de Locales Comerciales se afectará en la medida que se produzcan retiros de clientes resultado de que sus actividades se afecten por una reducción en la demanda de sus productos y servicios, consecuencia de la desaceleración económica que afecta al país. Hasta la fecha hemos mantenido la ocupación de nuestros locales llegando a arreglos con nuestros clientes para el pago de sus mensualidades atrasadas, y el congelamiento de sus cánones de arrendamiento. Es probable que las utilidades se afecten en la medida que tengamos que establecer reservas en la cartera de alquileres morosos.

La pandemia también ha tenido un impacto negativo en las actividades turísticas. En 2020, el número de visitantes que llegaron al país se redujo en 77%, luego de haber venido en declive anual continuamente desde 2015. Se estima que en 2021 el número de viajeros que llegó al país todavía estuvo en un 60% por debajo de la cifra de 2019, que estará 30% por debajo para 2022, y 15% para 2023. Según la Asociación Panameña de Hoteles (Apatel), al iniciar el año, menos del 75% de los hoteles estaban operando, manteniendo una ocupación promedio cercana al 38%. La ocupación hotelera ha dado algunas señales de recuperación, siendo junio el mes con los niveles de ocupación más altos de los últimos tres años (60%), según Apatel. Sin embargo, hay que tomar en cuenta que el porcentaje de ocupación actual está dado sobre una menor cantidad de habitaciones disponibles, debido al cierre de hoteles y los cuartos que no se han habilitado en centros de hospedaje que todavía operan a media marcha. La caída en el número de visitantes a nuestro país está teniendo un impacto muy negativo en las operaciones de los hoteles. Aunque las perspectivas del turismo a corto plazo no son alentadoras, se espera que, con la promoción turística del país, además de otros factores como la inauguración del nuevo centro de convenciones de Amador, la reactivación en la llegada de cruceros y del turismo local y extranjero, incremente la actividad turística y se continúe recuperando el sector.

Tras una caída del Producto Interno Bruto (PIB) de 17.9% en el 2020, la peor caída en los últimos 20 años, cifras publicadas por el Instituto Nacional de Estadística y Censo (INEC) confirman que 2021 reflejó un crecimiento de 15.3%. En la medida que se fueron flexibilizando las restricciones sanitarias, la mayoría de las actividades económicas más importantes del país se han venido recuperando, esperándose que esta tendencia continúe durante 2022. Fitch estima que el PIB crecerá 7% en 2022, y 5% en el 2023.

En la medida que la situación económica del país ha continuado evolucionando hemos ido revisando nuestros presupuestos y proyecciones para 2022. Basados en el entorno económico que teníamos al finalizar 2021, estimamos que los ingresos consolidados del grupo alcanzarán la suma de B/.117.5 millones, lo que representaría un aumento de 4.41% frente al año anterior, y una utilidad neta de B/.11.8 millones, lo que significaría una disminución de -10.10% frente al año anterior. Esta proyección se actualizará trimestralmente con base en los resultados reales que se obtengan.

**II PARTE
INFORMES FINANCIEROS**

Se adjunta al presente informe el Estado Financiero Trimestral de Unión Nacional de Empresas, S. A.

**III PARTE
INFORMES FINANCIEROS DE GARANTES O FIADORES**

No aplica.


**IV PARTE
CERTIFICACIÓN DEL FIDUCIARIO**

Se adjunta al presente informe los certificados de los fiduciarios que a continuación se detallan:

FIDUCIARIO	EMISOR	MONTO
BGT TRUST INC.	Sociedad Urbanizadora del Caribe, S.A.	10,000,000
Banistmo Investment Corporation S.A.	Sociedad Urbanizadora del Caribe, S.A.	12,000,000
MMG TRUST, S.A.	Sociedad Urbanizadora del Caribe, S.A.	20,000,000
MMG TRUST, S.A.	Sociedad Urbanizadora del Caribe, S.A.	45,000,000

**V PARTE
DIVULGACIÓN**

Este Informe está disponible para su consulta en la siguiente dirección www.unesa.com a partir del día 5 de septiembre de 2022.



Lic. Diego Quijano Durán
Tesorero

**UNION NACIONAL DE EMPRESAS, S. A.
Y SUBSIDIARIAS**
(Panamá, República de Panamá)

Estados Financieros Consolidados y Anexos

30 de junio de 2022

(Estados Financieros no auditados)

“Este documento ha sido preparado con el conocimiento
de que su contenido será puesto a disposición
del público inversionista y del público en general”



UNION NACIONAL DE EMPRESAS, S. A. Y SUBSIDIARIAS
(Panamá, República de Panamá)

Índice del contenido

Informe del Contador Público Autorizado

Estado consolidado de situación financiera
Estado consolidado de resultados
Estado consolidado de cambios en el patrimonio
Estado consolidado de flujos de efectivo
Notas a los estados financieros consolidados

Anexo

Anexo de consolidación – información sobre la situación financiera.....	1
Anexo de consolidación – información sobre los resultados.....	2



INFORME DEL CONTADOR PÚBLICO AUTORIZADO

Hemos revisado los estados financieros interinos consolidados de Unión Nacional de Empresas, S. A. y Subsidiarias (el "Grupo") al 30 de junio de 2022, que comprenden el estado consolidado de situación financiera y los estados consolidados de resultados, cambios en el patrimonio, y flujos de efectivo por el año terminado en esa fecha, y notas, que comprenden un resumen de políticas contables significativas y otra información explicativa.

La administración es responsable de la preparación y presentación razonable de estos estados financieros consolidados de conformidad con las Normas Internacionales de Información Financiera.

Basados en nuestra revisión, los estados financieros interinos consolidados al 30 de junio de 2022, fueron preparados conforme a las Normas Internacionales de Información Financieras.


Roberto Kao M.

C.P.A. 1550



UNION NACIONAL DE EMPRESAS, S. A. Y SUBSIDIARIAS

(Panamá, República de Panamá)

Estado consolidado de situación financiera

Al 30 de junio de 2022

(Expresado en balboas)

<u>Activo</u>	<u>Nota</u>	<u>Junio 30,</u> <u>2022</u>	<u>Diciembre 31,</u> <u>2021</u>
Efectivo y equivalentes de efectivo	5,6	22,258,702	22,033,678
Depósitos a plazo fijo	5,6,27	23,951,114	22,456,996
Cuentas por cobrar:			
Clientes	28	4,658,440	7,770,372
Hipotecas, neto de comisiones e intereses no devengados por B/.2,410,821 (2021: B/.2,668,515)	28	6,431,532	6,627,305
Préstamos personales, neto de comisiones e intereses no devengados por B/.6,243,196 (2021: B/.5,795,226)	28	11,239,276	10,640,158
Alquileres	28	595,621	537,849
Partes relacionadas	5,28	235,793	238,924
Varias	28	1,041,324	942,502
		<u>24,201,986</u>	<u>26,757,110</u>
Menos reserva para cuentas incobrables	28	<u>(1,766,625)</u>	<u>(1,859,992)</u>
Cuentas por cobrar, neto		<u>22,435,361</u>	<u>24,897,118</u>
Inventarios:			
Unidades de viviendas terminadas	8	21,354,888	37,281,584
Costos de construcción en proceso	7	65,373,133	51,984,213
Terrenos	16,17	5,616,000	5,616,000
Materiales, equipos y respuestos		3,102,935	2,814,525
Viveres y bebidas		238,551	233,513
Otros		374,792	340,373
Total de inventarios		<u>96,060,299</u>	<u>98,270,208</u>
Inversión en bonos y acciones	5,9,27	81,148,719	80,030,877
Propiedades de inversión, neto	10	108,168,411	111,968,262
Adelanto para compra de terrenos	10	16,563,444	14,867,105
Equipos en arrendamiento, neto	11	1,553,884	2,219,706
Inmuebles, mobiliarios y equipos, neto	12,17	38,686,875	39,481,806
Activo por derecho de uso	14	5,040,386	5,322,305
Otros activos	15	5,769,496	5,389,960
Total de activos		<u><u>421,636,691</u></u>	<u><u>426,938,021</u></u>

Véanse las notas que acompañan a los estados financieros consolidados.

<u>Pasivo y Patrimonio</u>	<u>Nota</u>	<u>Junio 30,</u> <u>2022</u>	<u>Diciembre 31,</u> <u>2021</u>
Préstamos y valores comerciales rotativos por pagar	5,16,28	29,796,953	38,679,590
Terrenos por pagar		0	2,422,553
Cuentas por pagar:			
Proveedores	18	4,676,587	3,740,996
Otras		5,111,691	5,227,063
Total de cuentas por pagar	28	<u>9,788,278</u>	<u>8,968,059</u>
Gastos acumulados por pagar	28	3,427,960	3,009,656
Ingresos diferidos		200,760	179,180
Intereses acumulados por pagar sobre bonos	17,28	303,227	278,539
Depósitos de clientes	8,28	3,638,836	4,169,090
Pasivo por arrendamientos	19,28	6,631,848	6,390,702
Impuesto sobre la renta por pagar	22,28	21,874	147,392
Bonos por pagar:			
Valores emitidos	17,28	54,098,512	51,985,804
Más prima de emisión, neto de costo de emisión		376,869	393,623
Bonos por pagar, neto		<u>54,475,381</u>	<u>52,379,427</u>
Total de pasivos		<u>108,285,117</u>	<u>116,624,188</u>
Patrimonio			
Acciones nominativas tipo "A", sin valor nominal y con derecho a voto, autorizadas 6,000,000, emitidas 5,182,384 y en circulación 5,049,813 en 2022 y 5,070,519 en diciembre 2021		12,814,874	12,814,874
Acciones comunes tipo "B" sin valor nominal y sin derecho a voto, autorizadas 3,000,000, emitidas y en circulación 475,478 en 2022 y 2021		14,172,858	14,172,858
Acciones en tesorería, al costo	20	(4,258,722)	(3,406,015)
Utilidades capitalizadas por subsidiaria		687,193	687,193
Reserva de valor razonable		65,838,066	64,957,968
Utilidades no distribuidas		225,523,170	222,502,047
Impuesto complementario		(1,503,608)	(1,492,835)
Total de patrimonio atribuible a los propietarios		<u>313,273,831</u>	<u>310,236,090</u>
Participación no controladora		77,743	77,743
Total de patrimonio		<u>313,351,574</u>	<u>310,313,833</u>
Compromisos y contingencias	25		
Total de los pasivos y patrimonios		<u>421,636,691</u>	<u>426,938,021</u>

UNION NACIONAL DE EMPRESAS, S. A. Y SUBSIDIARIAS

(Panamá, República de Panamá)

Estado consolidado de resultados

Por el periodo terminado el 30 de junio de 2022

(Expresado en balboas)

	Nota	2022		2021	
		Corriente	Acumulado	Corriente	Acumulado
Ventas de bienes y servicios	23,24	25,457,956	52,715,424	20,522,436	46,335,515
Ingresos por alquiler		1,042,865	2,097,197	878,992	1,816,364
Intereses sobre préstamos		599,954	1,200,265	584,111	1,169,636
Total de ingresos		<u>27,100,775</u>	<u>56,012,886</u>	<u>21,985,539</u>	<u>49,321,515</u>
Costo de las ventas	23	19,052,811	38,583,154	14,163,543	32,601,783
Costo de alquiler		385,545	779,069	349,413	693,769
Costos de actividades de financiamiento		275,504	571,576	216,912	469,361
Total de costos		<u>19,713,860</u>	<u>39,933,799</u>	<u>14,729,868</u>	<u>33,764,913</u>
Ganancia bruta en ventas		<u>7,386,915</u>	<u>16,079,087</u>	<u>7,255,671</u>	<u>15,556,602</u>
Otros ingresos operacionales		<u>147,007</u>	<u>412,747</u>	<u>39,610</u>	<u>419,892</u>
Gastos de ventas, generales y administrativos	5,20,21	5,244,892	10,492,054	4,141,376	8,712,241
Pérdida por deterioro de deudores comerciales y activos de contrato	28	90,555	187,901	143,829	241,949
Resultados de las actividades de operación		<u>2,198,475</u>	<u>5,811,879</u>	<u>3,010,076</u>	<u>7,022,304</u>
Costos de financiamiento, neto:					
Intereses ganados en depósitos a plazo fijo		237,593	468,314	225,909	498,654
Intereses pagados en financiamientos bancarios	5,16	(175,104)	(424,695)	(270,300)	(733,248)
Intereses pagados sobre bonos	17	(253,881)	(513,336)	(287,006)	(568,992)
Amortización de costos de emisión de bonos		(23,626)	(57,055)	(17,698)	(47,683)
Dividendos ganados	5	734,085	1,469,962	652,846	1,287,136
Total de costos financieros, neto		<u>519,067</u>	<u>943,190</u>	<u>303,751</u>	<u>435,867</u>
Utilidad antes del impuesto sobre la renta		<u>2,717,542</u>	<u>6,755,069</u>	<u>3,313,827</u>	<u>7,458,171</u>
Impuesto sobre la renta estimado	22	474,992	1,186,912	381,534	939,261
Total de utilidades del periodo		<u>2,242,550</u>	<u>5,568,157</u>	<u>2,932,293</u>	<u>6,518,910</u>
Utilidad neta por acción	30	<u>0.41</u>	<u>1.01</u>	<u>0.53</u>	<u>1.17</u>

Véanse las notas que acompañan a los estados financieros consolidados.

UNION NACIONAL DE EMPRESAS, S. A. Y SUBSIDIARIAS
(Panamá, República de Panamá)

Estado Consolidado de cambios en el patrimonio

Por el periodo terminado el 30 de junio de 2022

(Expresado en balboas)

<u>Atribuible a los propietarios del Grupo</u>											
<u>Nota</u>	<u>Acciones comunes Tipo A</u>	<u>Acciones comunes Tipo B</u>	<u>Acciones en tesorería</u>	<u>Utilidades capitalizadas</u>	<u>Reserva de valor razonable</u>	<u>Utilidades no distribuidas</u>	<u>Impuesto complementario</u>	<u>Total</u>	<u>Interés minoritario</u>	<u>Total de patrimonio</u>	
Saldo al 1 de enero de 2021	12,814,874	14,172,858	(1,065,029)	687,193	61,600,988	210,687,282	(1,491,040)	297,407,126	77,743	297,484,869	
Utilidades integrales del año:											
Utilidad neta	0	0	0	0	0	6,518,910	0	6,518,910	0	6,518,910	
Otro resultado integral del año	0	0	0	0	3,765,929	0	0	3,765,929	0	3,765,929	
Total de utilidades integrales del año	0	0	0	0	3,765,929	6,518,910	0	10,284,839	0	10,284,839	
Distribuciones a los accionistas											
Dividendos declarados	29	0	0	0	0	(1,264,207)	0	(1,264,207)	0	(1,264,207)	
Compra de acciones en tesorería		0	(1,100,370)	0	0	0	0	(1,100,370)	0	(1,100,370)	
Venta de acciones en tesorería		0	0	0	0	0	0	0	0	0	
Impuesto complementario		0	0	0	0	0	(1,795)	(1,795)	0	(1,795)	
Total de contribuciones y distribuciones de los accionistas		0	(1,100,370)	0	0	(1,264,207)	(1,795)	(2,366,372)	0	(2,366,372)	
Saldo al 30 de junio de 2021	<u>12,814,874</u>	<u>14,172,858</u>	<u>(2,165,399)</u>	<u>687,193</u>	<u>65,366,917</u>	<u>215,941,985</u>	<u>(1,492,835)</u>	<u>305,325,593</u>	<u>77,743</u>	<u>305,403,336</u>	
Saldo al 1 de enero de 2022	12,814,874	14,172,858	(3,406,015)	687,193	64,957,968	222,502,047	(1,492,835)	310,236,090	77,743	310,313,833	
Utilidades integrales del año:											
Utilidad neta	0	0	0	0	0	5,568,157	0	5,568,157	0	5,568,157	
Otro resultado integral del año	0	0	0	0	880,098	0	0	880,098	0	880,098	
Total de utilidades integrales del año	0	0	0	0	880,098	5,568,157	0	6,448,255	0	6,448,255	
Distribuciones a los accionistas											
Dividendos declarados	29	0	0	0	0	(2,547,034)	0	(2,547,034)	0	(2,547,034)	
Compra de acciones en tesorería		0	(854,224)	0	0	0	0	(854,224)	0	(854,224)	
Venta de acciones en tesorería		0	1,517	0	0	0	0	1,517	0	1,517	
Impuesto complementario		0	0	0	0	0	(10,773)	(10,773)	0	(10,773)	
Total de contribuciones y distribuciones de los accionistas		0	(852,707)	0	0	(2,547,034)	(10,773)	(3,410,514)	0	(3,410,514)	
Saldo al 30 de junio de 2022	<u>12,814,874</u>	<u>14,172,858</u>	<u>(4,258,722)</u>	<u>687,193</u>	<u>65,838,066</u>	<u>225,523,170</u>	<u>(1,503,608)</u>	<u>313,273,831</u>	<u>77,743</u>	<u>313,351,574</u>	

Véanse las notas que acompañan a los estados financieros consolidados.

CPK/4
20

UNION NACIONAL DE EMPRESAS, S. A. Y SUBSIDIARIAS
(Panamá, República de Panamá)

Estado consolidado de flujos de efectivo

Por el periodo terminado el 30 de junio de 2022

(Expresado en Balboas)

		<u>2022</u>	<u>2021</u>
Flujos de efectivo de las actividades de operación			
Utilidad		5,568,157	6,518,910
Ajustes por:			
Provisión para préstamos incobrables	28	187,901	241,949
Depreciación	10,11,12	2,415,973	2,620,041
Amortización de costos de emisión de bonos		57,055	47,683
Amortización de prima de emisión de bonos		(22,931)	0
Amortización de activo de derecho de uso		264,491	216,225
Costos financieros, netos		469,717	803,586
Gasto de interés por arrendamiento		35,483	22,148
Gasto de impuesto sobre la renta	22	1,186,912	939,261
Dividendos ganados		(1,469,962)	(1,287,136)
Ganancia en venta de inmuebles, mobiliario y equipo		(50,282)	(15,344)
Ganancia en venta de equipo de arrendamiento		(2,690)	(57,566)
Ganancia en inversiones, neto		1,963	0
Cambios en:		8,641,787	10,049,757
Cuentas por cobrar		2,674,070	2,059,115
Préstamos personales e hipotecas		(403,345)	(217,916)
Inventarios		7,279,596	1,619,508
Otros activos y franquicias		(478,275)	(961,460)
Cuentas por pagar		(1,602,334)	311,234
Gastos e impuestos acumulados por pagar		268,623	513,020
Ingresos diferidos y depósitos recibidos de clientes		(508,674)	42,164
Flujos procedentes de actividades de operación		<u>15,871,448</u>	<u>13,415,422</u>
Impuesto sobre la renta pagado		(1,162,749)	(1,163,960)
Intereses pagados		(2,093,829)	(2,677,083)
Flujos netos provistos por actividades de operación		<u>12,614,870</u>	<u>9,574,379</u>
Flujos de efectivo por las actividades de inversión			
Intereses recibidos		468,314	498,654
Dividendos recibidos		1,469,962	1,287,136
Cambio en depósitos a plazo fijo		(1,494,118)	1,176,486
Adquisición de propiedades de inversión	10	(9,542)	(9,198,698)
Adquisición de equipo en arrendamiento	11	(186,587)	0
Adquisición de inmuebles, mobiliario y equipo	12	(974,642)	(264,408)
Adelanto para la compra de terrenos		(1,570,167)	0
Producto de la venta de propiedades de inversión		4,000	0
Producto de la venta de equipo en arrendamiento		2,701	57,570
Producto de la venta de inmuebles, mobiliario y equipo		46,300	89,500
Producto de la venta de inversiones y bonos redimidos		11,324	0
Pagos por adquisición de inversiones		(251,031)	(330,355)
Cambios en cuentas con partes relacionadas		3,131	(65)
Flujos netos usados en actividades de inversión		<u>(2,480,355)</u>	<u>(6,684,180)</u>
Flujos de efectivo por las actividades de financiamiento			
Pagos de pasivos por arrendamientos		(562,413)	(678,368)
Abonos a obligaciones bancarias		(19,482,637)	(11,760,721)
Producto de las obligaciones bancarias		10,600,000	9,550,000
Producto de pasivos por arrendamientos		884,243	0
Producto neto de la emisión de bonos a largo plazo		6,093,750	14,000,000
Pagos de costos de emisión de bonos		(50,879)	(44,917)
Prima recibida de emisión de bonos		0	512,097
Pagos de impuesto complementario		(10,773)	(1,795)
Bonos redimidos		(3,981,041)	(3,972,854)
Compra de acciones en tesorería		(854,224)	(1,100,370)
Venta de acciones en tesorería		1,517	0
Dividendos pagados	29	(2,547,034)	(1,264,207)
Flujos netos (usados) provistos en actividades de financiamiento		<u>(9,909,491)</u>	<u>5,238,865</u>
Aumento neto en efectivo y equivalentes de efectivo			
Efectivo y equivalentes de efectivo al inicio del año		<u>22,033,678</u>	<u>9,380,071</u>
Efectivo y equivalentes de efectivo al final del año	6	<u>22,258,702</u>	<u>17,509,135</u>

Véanse las notas que acompañan a los estados financieros consolidados.

UNION NACIONAL DE EMPRESAS, S. A. Y SUBSIDIARIAS

(Panamá, República de Panamá)

Notas a los estados financieros consolidados

Al 30 de junio de 2022

(Expresados en Balboas)

(1) Constitución y Operaciones

Unión Nacional de Empresas, S. A. (UNESA) (la "Compañía"), es una sociedad anónima constituida y con domicilio en la República de Panamá que se dedica principalmente al desarrollo de proyectos de vivienda, además de llevar a cabo inversiones en la industria del entretenimiento – restaurantes y hotelería; alquiler y venta de equipos pesados y construcción y financiamiento e inversión en bienes inmuebles para alquiler. Sus actividades se desarrollan a través de un grupo de sociedades anónimas constituidas en subsidiarias y asociadas. Los estados financieros consolidados comprenden a Unión Nacional de Empresas, S. A. y sus subsidiarias (colectivamente llamadas el "Grupo") y sus intereses en empresas asociadas.

Compañías subsidiarias

Los estados financieros consolidados incluyen las siguientes subsidiarias operativas, incorporadas en la República de Panamá, poseídas en un 100% por Unión Nacional de Empresas, S. A., con excepción de la subsidiaria Caribbean Franchise Development Corp., la cual es poseída en un 99.9%.

- Sociedad Urbanizadora del Caribe, S. A. y sus subsidiarias (Hoteles del Caribe, S. A. y Sanno Investors Ltd.)
- Inmobiliaria Sucasa, S. A.
- Constructora San Lorenzo, S. A.
- Distribuidores Consolidados, S. A.
- Constructora Corona, S. A.
- Inversiones Sucasa, S. A.
- Vacation Panama Tours, S. A.
- Desarrollo Agrícola Tierra Adentro, S. A.
- Proyectos Inmobiliarios Corona, S. A. (antes Servicios Generales Sucasa, S. A.)
- Equipos Coamco, S. A.
- Caribbean Franchise Development Corp.
- Caribbean Supply Management, S. A. y su subsidiaria (Great Circle Sail Chain Supplies, S. A.)
- Delta Restaurant Franchise, S. A.
- Subsidiarias no operativas

Las subsidiarias no operativas cuyas cifras contables se incluyen en los estados financieros consolidados son las siguientes:

- Maquinarias del Caribe, S. A.
- Constructora Mediterráneo, S. A.
- Compañía Urbanizadora Sucasa, S. A.

UNION NACIONAL DE EMPRESAS, S. A. Y SUBSIDIARIAS

(Panamá, República de Panamá)

Notas a los estados financieros consolidados

(2) Base de Preparación

(a) *Declaración de cumplimiento*

Los estados financieros consolidados de Unión Nacional de Empresas, S. A. y Subsidiarias (el "Grupo"), han sido preparados de conformidad con las Normas Internacionales de Información Financiera (NIIF).

La nota 3 incluye detalles de las políticas contables del Grupo.

(b) *Base de presentación*

El Grupo presenta y clasifica todos sus activos, así como todos sus pasivos basados en el grado de liquidez. El Grupo revela el importe esperado a recuperar o a liquidar después de su ciclo de operación normal para cada partida de activo o pasivo (ver nota 4).

El ciclo de operación de cada uno de los segmentos operativos que conforman el Grupo es de 12 meses.

(c) *Bases de medición*

Los estados financieros consolidados han sido preparados sobre la base del costo histórico, excepto por las inversiones en acciones, las cuales son medidas a valor razonable.

(d) *Moneda funcional y de presentación*

Los estados financieros consolidados están expresados en balboas (B/.), que es la moneda funcional del Grupo. El balboa es la unidad monetaria de la República de Panamá, la cual está a la par y es de libre cambio con el dólar (US\$) de los Estados Unidos de América. La República de Panamá no emite papel moneda propio y, en su lugar, el dólar de los Estados Unidos de América se utiliza como moneda de curso legal.

(e) *Uso de estimaciones y supuestos*

La preparación de los estados financieros consolidados de conformidad con las Normas Internacionales de Información Financiera requiere que la administración efectúe diversos juicios, estimaciones y supuestos que afectan la aplicación de las políticas contables y las cifras reportadas en los activos, pasivos, ingresos, costos y gastos. Los resultados reales pueden diferir de estas estimaciones.

Las estimaciones y supuestos son revisados de manera periódica. Las revisiones de las estimaciones contables son reconocidas prospectivamente.

Las estimaciones relevantes que son particularmente susceptibles a cambios significativos y los supuestos e incertidumbre en las estimaciones se relacionan con lo siguiente:

A. Juicios

La información sobre juicios realizados en la aplicación de políticas contables que tienen el efecto más importante sobre los importes reconocidos en los estados financieros consolidados se describe en la siguiente nota:

- Nota 8 – Valor neto realizable de los inventarios

UNION NACIONAL DE EMPRESAS, S. A. Y SUBSIDIARIAS

(Panamá, República de Panamá)

Notas a los estados financieros consolidados

B. Supuestos e incertidumbres en las estimaciones

La información sobre supuestos e incertidumbres de estimación que tienen un riesgo significativo de resultar en un ajuste material, se incluye en las siguientes notas:

- Nota 8 – Costos de construcción en proceso
- Nota 9 – Inversiones en acciones
- Nota 28 (ii) – Medición de la estimación para pérdidas crediticias esperadas por deudores comerciales y activos de contrato.

(f) *Medición de los valores razonables*

Algunas de las políticas y revelaciones contables del Grupo requieren la medición de los valores razonables tanto de los activos y pasivos financieros como de algunos no financieros.

El Grupo cuenta con un marco de control establecido en relación con la medición de los valores razonables. Esto incluye a los Directivos que tienen la responsabilidad general por la supervisión de todas las mediciones significativas del valor razonable, incluyendo los valores razonables de Nivel 3.

Los Directivos revisan regularmente los datos de entrada no observables significativos y los ajustes de valorización. Si se usa información de terceros, como avalúos de corredores de bienes raíces o servicios de fijación de precios, para medir los valores razonables, los Directivos evalúan la evidencia obtenida de los terceros para respaldar la conclusión de que esas valorizaciones satisfacen los requerimientos de las Normas Internacionales de Información Financiera, incluyendo el nivel dentro de la jerarquía del valor razonable en el cual deberían clasificarse esas valorizaciones. Los asuntos de valoración significativos son informados a la Junta Directiva del Grupo.

Cuando se mide el valor razonable de un activo o pasivo, el Grupo utiliza datos de mercado observables siempre que sea posible. Los valores razonables se clasifican en niveles distintos dentro de una jerarquía del valor razonable que se basa en los datos de entrada usados en las técnicas de valorización, como sigue:

- Nivel 1: precios cotizados (no-ajustados) en mercados activos para activos o pasivos idénticos.
- Nivel 2: datos de entrada diferentes de los precios cotizados incluidos en el Nivel 1, que sean observables para el activo o pasivo, ya sea directa (es decir, precios) o indirectamente (es decir, derivados de los precios).
- Nivel 3: datos para el activo o pasivo que no se basan en datos de mercado observables (datos de entrada no observables).

Si los datos de entrada usados para medir el valor razonable de un activo o pasivo se clasifican en niveles distintos de la jerarquía del valor razonable, entonces la medición del valor razonable se clasifica en su totalidad en el mismo nivel de la jerarquía del valor razonable que la variable de nivel más bajo que sea significativa para la medición total.

El Grupo reconoce las transferencias entre los niveles de la jerarquía del valor razonable al final del período sobre el que se informa durante el cual ocurrió el cambio.

La siguiente nota incluye información adicional sobre los supuestos aplicados al medir valores razonables:

- Nota 10 – Propiedades de inversión.

UNION NACIONAL DE EMPRESAS, S. A. Y SUBSIDIARIAS

(Panamá, República de Panamá)

Notas a los estados financieros consolidados

(3) Resumen de políticas contables significativas

El Grupo ha aplicado consistentemente las siguientes políticas de contabilidad en todos los períodos presentados en estos estados financieros consolidados.

A continuación, se incluye un índice de las políticas contables más importantes, cuyo detalle está disponible en las páginas siguientes:

- a. Bases de consolidación
- b. Instrumentos financieros
- c. Capital en acciones y reserva
- d. Depósitos recibidos de clientes
- e. Inmuebles, mobiliario y equipo
- f. Propiedades de inversión
- g. Activo intangible
- h. Deterioro del valor
- i. Ingresos de actividades ordinarias procedentes de contratos con clientes
- j. Inventarios
- k. Bonos por pagar
- l. Provisiones
- m. Dividendos
- n. Gastos por intereses de financiamiento
- o. Impuesto sobre la renta
- p. Información de segmento
- q. Utilidad neta por acción
- r. Fondo de cesantía y prima de antigüedad
- s. Equipos en arrendamiento operacional
- t. Arrendamientos
- u. Información comparativa
- v. Nuevas Normas Internacionales de Información Financiera (NIIF) e Interpretaciones no adoptadas

(a) Bases de consolidación

(i) Subsidiarias

Las subsidiarias son entidades controladas por el Grupo. El Grupo controla una entidad cuando está expuesto, o tiene derecho, a rendimientos variables procedentes de su involucramiento en la participada y tiene la capacidad de influir en esos rendimientos a través de su poder sobre ésta. Los estados financieros de las subsidiarias son incluidos en los estados financieros consolidados desde la fecha en que se comienza el control hasta la fecha en que termine.

(ii) Transacciones eliminadas en la consolidación

Los saldos y transacciones entre las entidades del Grupo, y cualquier ingreso o gasto no realizado que surja de transacciones intercompañía grupales, son eliminados en consolidación. Las ganancias no realizadas provenientes de transacciones con sociedades, cuya inversión es reconocida según el método de la participación, son eliminadas de la inversión en proporción a la participación del Grupo en la inversión. Las pérdidas no realizadas son eliminadas de la misma forma que las ganancias no realizadas, pero solo en la medida en que no haya evidencia de deterioro.

UNION NACIONAL DE EMPRESAS, S. A. Y SUBSIDIARIAS

(Panamá, República de Panamá)

Notas a los estados financieros consolidados

(b) *Instrumentos financieros*

(i) Reconocimiento y medición inicial

Los deudores comerciales e instrumentos de deuda emitidos inicialmente se reconocen cuando estos se originan. Todos los otros activos y pasivos financieros se reconocen inicialmente cuando el Grupo se hace parte de las disposiciones contractuales del instrumento.

Un activo financiero (a menos que sea un deudor comercial sin un componente de financiación significativo) o pasivo financiero se mide inicialmente al valor razonable más, en el caso de una partida no medida al valor razonable con cambios en resultados, los costos de transacción directamente atribuibles a su adquisición o emisión. Un deudor comercial sin un componente de financiación significativo se mide inicialmente al precio de la transacción.

(ii) Clasificación y medición posterior

En el reconocimiento inicial, un activo financiero se clasifica como medido a: costo amortizado, a valor razonable con cambios en otros resultados integrales; inversión en deuda, a valor razonable con cambios en otros resultados integrales; inversión en patrimonio, o a valor razonable con cambios en resultados.

Los activos financieros no se reclasifican después de su reconocimiento inicial, excepto si el Grupo cambia su modelo de negocio por uno para gestionar los activos financieros, en cuyo caso todos los activos financieros afectados son reclasificados el primer día del primer período sobre el que se informa posterior al cambio en el modelo de negocio.

Un activo financiero deberá medirse al costo amortizado si se cumplen las dos condiciones siguientes y no está medido a valor razonable con cambios en resultados:

- el activo financiero se conserva dentro de un modelo de negocio cuyo objetivo es mantener los activos financieros para obtener flujos de efectivo contractuales; y
- las condiciones contractuales del activo financiero dan lugar, en fechas especificadas, a flujos de efectivo que son únicamente pagos del principal e intereses sobre el importe del principal pendiente.

Un instrumento de deuda deberá medirse al valor razonable con cambios en otros resultados integrales si se cumplen las dos condiciones siguientes y no está medido a valor razonable con cambios en resultados:

- el activo financiero se conserva dentro de un modelo de negocio cuyo objetivo se logra tanto obteniendo los flujos de efectivo contractuales como vendiendo el activo financiero; y
- las condiciones contractuales del activo financiero dan lugar, en fechas especificadas, a flujos de efectivo que son solamente pagos del principal e intereses sobre el importe del principal pendiente.

Durante el reconocimiento inicial de inversiones en instrumentos de patrimonio no mantenidas para negociar, el Grupo puede elegir irrevocablemente registrar los cambios subsecuentes en valor razonable como parte de los otros resultados

UNION NACIONAL DE EMPRESAS, S. A. Y SUBSIDIARIAS

(Panamá, República de Panamá)

Notas a los estados financieros consolidados

integrales. Esta elección se debe hacer sobre una base de instrumento por instrumento.

Todos los activos financieros no clasificados como medidos al costo amortizado o al valor razonable con cambios en otros resultados integrales como se describe anteriormente, son medidos al valor razonable con cambios en resultados.

En el reconocimiento inicial, el Grupo puede designar irrevocablemente un activo financiero que de alguna otra manera cumple con el requerimiento de estar medido al costo amortizado o al valor razonable con cambios en otros resultados integrales como al valor razonable con cambios en resultados, si haciéndolo elimina o reduce significativamente una incongruencia de medición o reconocimiento que surgiría en otro caso.

Activos financieros - Evaluación del modelo de negocio

El Grupo realiza una evaluación del objetivo del modelo de negocio en el que se mantiene un activo financiero a nivel de cartera ya que este es el que mejor refleja la manera en que se gestiona el negocio y en que se entrega la información a la gerencia. La información considerada incluye:

- las políticas y los objetivos señalados para la cartera y la operación de esas políticas en la práctica. Estas incluyen si la estrategia de la administración se enfoca en cobrar ingresos por intereses contractuales, mantener un perfil de rendimiento concreto o coordinar la duración de los activos financieros con la de los pasivos que dichos activos están financiando o las salidas de efectivo esperadas, o realizar flujos de efectivo mediante la venta de los activos;
- cómo se evalúa el rendimiento de la cartera y cómo se informa a la gerencia del Grupo;
- los riesgos que afectan al rendimiento del modelo de negocio (y los activos financieros mantenidos en el modelo de negocio) y, en concreto, la forma en que se gestionan dichos riesgos;
- cómo se retribuye a los gestores del negocio (por ejemplo, si la compensación se basa en el valor razonable de los activos gestionados o sobre los flujos de efectivo contractuales obtenidos); y
- la frecuencia, el valor y el calendario de las ventas en periodos anteriores, las razones de esas ventas y las expectativas sobre la actividad de ventas futuras.

Las transferencias de activos financieros a terceros en transacciones que no califican para la baja en cuentas no se consideran ventas para este propósito, de acuerdo con el reconocimiento continuo del Grupo de los activos.

Los activos financieros que son mantenidos para negociación o son gestionados y cuyo rendimiento es evaluado sobre una base de valor razonable son medidos al valor razonable con cambios en resultados.

Activos financieros - Evaluación de si los flujos de efectivo contractuales son solamente pagos del principal y los intereses

Notas a los estados financieros consolidados

Para propósitos de esta evaluación, el “principal” se define como el valor razonable del activo financiero en el momento del reconocimiento inicial. El “interés” se define como la contraprestación por el valor temporal del dinero por el riesgo crediticio asociado con el importe principal pendiente durante un periodo de tiempo concreto y por otros riesgos y costos de préstamo básicos (por ejemplo, el riesgo de liquidez y los costos administrativos), así como también un margen de utilidad.

Al evaluar si los flujos de efectivo contractuales son solamente pagos del principal y los intereses, el Grupo considera los términos contractuales del instrumento. Esto incluye evaluar si un activo financiero contiene una condición contractual que pudiera cambiar el calendario o importe de los flujos de efectivo contractuales de manera que no cumpliría esta condición. Al hacer esta evaluación, el Grupo considera:

- hechos contingentes que cambiarían el importe o el calendario de los flujos de efectivo;
- términos que podrían ajustar la razón del cupón contractual, incluyendo características de tasa variable;
- características de pago anticipado y prórroga; y
- términos que limitan el derecho del Grupo a los flujos de efectivo procedentes de activos específicos.

Una característica de pago anticipado es consistente con el criterio de solamente pago del principal y los intereses, si el importe del pago anticipado representa sustancialmente los importes no pagados del principal e intereses sobre el importe principal, que puede incluir compensaciones adicionales razonables para la cancelación anticipada del contrato. Adicionalmente, en el caso de un activo financiero adquirido con un descuento o prima de su importe nominal contractual, una característica que permite o requiere el pago anticipado de un importe que representa sustancialmente el importe nominal contractual más los intereses contractuales devengados (pero no pagados) (que también pueden incluir una compensación adicional razonable por término anticipado) se trata como consistente con este criterio si el valor razonable de la característica de pago anticipado es insignificante en el reconocimiento inicial.

Activos financieros - Medición posterior y ganancias y pérdidas

Activos financieros al valor razonable con cambios en resultados	Estos activos se miden posteriormente al valor razonable. Las ganancias y pérdidas netas, incluyendo cualquier ingreso por intereses o dividendos, se reconocen en resultados.
Activos financieros al costo amortizado	Estos activos se miden posteriormente al costo amortizado usando el método del interés efectivo. El costo amortizado se reduce por las pérdidas por deterioro. El ingreso por intereses, las ganancias y pérdidas por conversión de moneda extranjera y el deterioro se reconocen en resultados. Cualquier

Notas a los estados financieros consolidados

	ganancia o pérdida en la baja en cuentas se reconoce en resultados.
Inversiones de deuda a valor razonable con cambios en otros resultados integrales (VRCORI)	Estos activos se miden posteriormente al valor razonable. El ingreso por intereses calculado a VRCORI bajo el método de interés efectivo, las ganancias y pérdidas por conversión de moneda extranjera y el deterioro se reconocen en resultados. Otras ganancias y pérdidas netas se reconocen en otros resultados integrales. En el momento de la baja en cuentas, las ganancias y pérdidas acumuladas en otros resultados integrales se reclasifican a resultados.
Inversiones de patrimonio a valor razonable con cambios en otros resultados integrales	Estos activos se miden posteriormente al valor razonable. Los dividendos se reconocen como ingresos en resultados a menos que el dividendo claramente represente una recuperación de parte del costo de la inversión. Otras ganancias y pérdidas netas se reconocen en otros resultados integrales y nunca se reclasifican a resultados.

Pasivos financieros -Clasificación, medición posterior y ganancias y pérdidas

Los pasivos financieros se clasifican como medidos al costo amortizado o al valor razonable con cambios en resultados. Un pasivo financiero se clasifica al valor razonable con cambios en resultados, si está clasificado como mantenido para negociación, es un derivado o es designado como tal en el reconocimiento inicial. Los pasivos financieros al valor razonable con cambios en resultados se miden al valor razonable y las ganancias y pérdidas netas, incluyendo cualquier gasto por intereses, se reconocen en resultados.

Los otros pasivos financieros se miden posteriormente al costo amortizado usando el método de interés efectivo. El ingreso por intereses y las ganancias y pérdidas por conversión de moneda extranjera se reconocen en resultados. Cualquier ganancia o pérdida en la baja en cuentas también se reconoce en resultados.

Reforma de la Tasa de Interés de Referencia ante la suspensión de la publicación de tasas interbancarias ofrecidas (IBOR)

En septiembre de 2019, el Consejo de Normas Internacionales de Contabilidad (IASB, por sus siglas en inglés) finalizó la Fase 1 de la Reforma del IBOR y emitió el documento Reforma de la Tasa de Interés de Referencia ("la Reforma"), que contiene modificaciones a la NIIF 9 y la NIIF 7, efectivas para períodos que comiencen a partir del 1 de enero de 2020. Por su parte, en agosto de 2020, el IASB publicó la Fase 2 del proyecto de enmiendas de la Reforma IBOR la cual tiene fecha efectiva de aplicación a partir del 1 de enero de 2021. La segunda fase del proyecto abordó aclaraciones, exenciones e incluyó nuevos requerimientos y dispensas temporales en la NIIF 9, NIIF 7 y NIIF 16.

Notas a los estados financieros consolidados

Las Fases 1 y 2 de la Reforma IBOR son aplicables en la medida en que el Grupo identifique incertidumbres en la medición de sus instrumentos financieros al hacer la transición a la nueva tasa de referencia. Al 31 de diciembre de 2021, éstas no han sido adoptadas por el Grupo debido a que no se han identificado tales incertidumbres.

El Grupo realizó una evaluación de los posibles impactos en la remediación de sus pasivos financieros y no identificó impactos materiales que pudieran afectar los resultados financieros.

iii. Baja en cuentas

Activos financieros

El Grupo da de baja en cuentas un activo financiero cuando expiran los derechos contractuales sobre los flujos de efectivo del activo financiero, o cuando transfiere los derechos a recibir los flujos de efectivo contractuales en una transacción en la que se transfieren sustancialmente todos los riesgos y beneficios de la propiedad del activo financiero, o no transfiere ni retiene sustancialmente todos los riesgos y beneficios relacionados con la propiedad y no retiene control sobre los activos transferidos.

El Grupo puede participar en transacciones en las que transfiere los activos reconocidos en su estado consolidado de situación financiera, pero retiene todos o sustancialmente todos los riesgos y ventajas de los activos transferidos. En esos casos, los activos transferidos no son dados de baja en cuentas.

Pasivos financieros

El Grupo da de baja en cuentas un pasivo financiero cuando sus obligaciones contractuales son pagadas o canceladas, o bien hayan expirado. El Grupo también da de baja en cuentas un pasivo financiero cuando se modifican sus condiciones y los flujos de efectivo del pasivo modificado son sustancialmente distintos. En este caso, se reconoce un nuevo pasivo financiero con base en las condiciones nuevas al valor razonable.

En el momento de la baja en cuentas de un pasivo financiero, la diferencia entre el importe en libros del pasivo financiero extinto y la contraprestación pagada (incluidos los activos transferidos que sean en efectivo o los pasivos asumidos) se reconoce en resultados.

iv. Compensación

Un activo y un pasivo financiero serán objeto de compensación, de manera que se presente en el estado consolidado de situación financiera su importe neto cuando, y sólo cuando el Grupo tenga, en el momento actual, el derecho, exigible legalmente, de compensar los importes reconocidos y tenga la intención de liquidarlos por el importe neto, o de realizar el activo y liquidar el pasivo simultáneamente.

(c) Capital en acciones y reserva

(i) Capital en acciones

El capital está compuesto por acciones comunes, sin valor nominal y con derecho a voto.

Notas a los estados financieros consolidados

Cuando el capital en acciones reconocido como patrimonio es recomprado, el valor pagado se reconoce como una deducción del patrimonio. Las acciones recompradas son clasificadas como acciones en tesorería y son presentadas como una deducción del total del patrimonio.

(ii) Reserva de valor razonable

La reserva de valor razonable incluye:

- el cambio neto acumulado en el valor razonable de los instrumentos de patrimonio designados al valor razonable con cambios en otros resultados integrales y
- el cambio neto acumulado en el valor razonable de los instrumentos de deuda al valor razonable con cambios en otros resultados integrales hasta que los activos sean dados de baja en cuentas o reclasificados. Este importe es reducido por el importe de la provisión para pérdidas.

(d) *Depósitos recibidos de clientes*

Los depósitos recibidos de clientes corresponden a depósitos entregados por los clientes para garantizar la reservación de viviendas terminadas y locales comerciales que se encuentran en construcción.

(e) *Inmuebles, mobiliario y equipo*

(i) Reconocimiento y medición

Los elementos de inmuebles, mobiliario y equipo son medidos al costo menos la depreciación, amortización y las pérdidas por deterioro acumuladas. El costo de los activos construidos por el Grupo incluye el costo de materiales, mano de obra directa, una asignación apropiada de costos indirectos y los intereses durante el período de construcción hasta que el activo construido esté apto para su uso o venta. Los programas tecnológicos comprados que sean parte integral del funcionamiento del equipo relacionado se capitalizan como parte del equipo.

Si partes significativas de un elemento de inmuebles, mobiliario y equipo tienen una vida útil distinta, se contabilizan como elementos separados (componentes significativos) de inmuebles, mobiliario y equipo.

Cualquier ganancia o pérdida procedente de la disposición de un elemento de inmuebles, mobiliario y equipo se reconoce en resultados.

(ii) Desembolsos posteriores

Los desembolsos posteriores se capitalizan sólo si es probable que el Grupo reciba los beneficios económicos futuros asociados con los costos.

(iv) Depreciación y amortización

La depreciación y amortización son calculadas para reducir al costo de los elementos de inmuebles, mobiliario y equipo menos sus valores residuales estimados usando el método lineal durante sus vidas útiles estimadas, y por lo general se reconocen en resultados o se capitalizan como parte del costo de construcción en proceso. Los activos arrendados se deprecian durante el menor entre el plazo del arrendamiento y sus vidas útiles a menos que exista certeza razonable de que el Grupo obtendrá la propiedad al término del plazo del arrendamiento. Los terrenos no se deprecian.

Notas a los estados financieros consolidados

Las vidas útiles estimadas de los inmuebles, mobiliario y equipo para el período actual y los comparativos son como sigue:

Edificios	40 años
Equipo	7 y 10 años
Mobiliario y equipo de restaurante	5 y 10 años
Demás mobiliario	5 y 10 años

Los métodos de depreciación, las vidas útiles y los valores residuales se revisan en cada fecha de presentación y se ajustan si es necesario.

(v) **Construcción en proceso**

Las construcciones en proceso incluyen todos los costos relacionados directamente con proyectos específicos incurridos en las actividades de dicha construcción. También incluyen los costos de financiamiento que son directamente atribuibles a las construcciones en proceso. La capitalización de los costos de financiamiento termina cuando sustancialmente todas las actividades necesarias para preparar el activo calificado para su uso o venta se hayan terminado. Al finalizar el proyecto los costos son trasladados a las cuentas específicas de los inmuebles, mobiliario y equipo relacionadas.

(f) **Propiedades de inversión**

Las propiedades de inversión son propiedades que se tienen para obtener ingresos por arrendamientos, apreciaciones de capital o ambas, y no para la venta en el curso ordinario de las operaciones, o uso en la producción o suministro de bienes o servicios para propósitos administrativos.

Las propiedades de inversión consisten en locales comerciales utilizados principalmente para generar rentas. El Grupo utiliza el modelo de costo.

La pérdida o ganancia derivada de la disposición de propiedades de inversión (calculada como la diferencia entre el precio de venta de la propiedad de inversión y el importe en libros del elemento) se reconoce en resultados.

(g) **Activo intangible**

El activo intangible que consiste en franquicias con vidas útiles definidas se encuentra registrado al costo, menos la amortización y las pérdidas acumuladas por deterioro. La amortización se reconoce en resultados en línea recta con base en la vida estimada del activo, la cual se ha establecido en 15 años a partir de su utilización.

(h) **Deterioro del valor**

(i) **Activos financieros no derivados**

Instrumentos financieros

El Grupo reconoce correcciones de valor para pérdidas crediticias esperadas por:

- los activos financieros medidos al costo amortizado;

El Grupo mide las correcciones de valor por un importe igual a las pérdidas crediticias esperadas durante el tiempo de vida del activo

Notas a los estados financieros consolidados

Las correcciones de valor por cuentas por cobrar comerciales, hipotecas y préstamos siempre se miden por un importe igual al de las pérdidas crediticias esperadas durante el tiempo de vida.

Al determinar si el riesgo crediticio de un activo financiero ha aumentado significativamente desde el reconocimiento inicial al estimar las pérdidas crediticias esperadas, el Grupo considera la información razonable y sustentable que sea relevante y esté disponible sin costos o esfuerzos significativos. Esta incluye información y análisis cuantitativos y cualitativos, basada en la experiencia histórica del Grupo y una evaluación crediticia informada incluida aquella referida al futuro.

El Grupo considera que un activo financiero está en incumplimiento cuando:

- no es probable que el prestatario pague sus obligaciones crediticias por completo al Grupo, sin recurso por parte del Grupo a acciones tales como la ejecución de la garantía (si existe alguna).

Las pérdidas crediticias esperadas durante el tiempo de vida son las pérdidas crediticias que resultan de todos los posibles sucesos de incumplimiento durante la vida esperada de un instrumento financiero.

Las pérdidas crediticias esperadas de doce meses son la parte de las pérdidas crediticias esperadas durante el tiempo de vida del activo que proceden de sucesos de incumplimiento sobre un instrumento financiero que están posiblemente dentro de los 12 meses después de la fecha de presentación (o un período inferior si el instrumento tiene una vida de menos de doce meses).

Medición de las pérdidas crediticias esperadas

Las pérdidas crediticias se miden como el valor presente de las insuficiencias de efectivo (es decir, la diferencia entre los flujos de efectivo adeudados al Grupo de acuerdo con el contrato y los flujos de efectivo que el Grupo espera recibir).

Las pérdidas crediticias esperadas son descontadas usando la tasa de interés efectiva del activo financiero.

Activos financieros con deterioro crediticio

En cada fecha de presentación, el Grupo evalúa si los activos financieros registrados al costo amortizado tienen deterioro crediticio. Un activo financiero tiene 'deterioro crediticio' cuando han ocurrido uno o más sucesos que tienen un impacto perjudicial sobre los flujos de efectivo futuros estimados del activo financiero.

La evidencia de que un activo financiero tiene deterioro crediticio incluye los siguientes datos observables:

- Dificultades financieras significativas del emisor o del prestatario;
- Una infracción del contrato, tal como un incumplimiento;
- La reestructuración de un préstamo o adelanto por parte del Grupo en términos que este no consideraría de otra manera;
- Es probable que el prestatario entre en quiebra o en otra forma de reorganización financiera; o

Notas a los estados financieros consolidados

- La desaparición de un mercado activo para el activo financiero específico, debido a dificultades financieras.

Presentación de la corrección de valor para pérdidas crediticias esperadas en el estado consolidado de situación financiera.

Las correcciones de valor para los activos financieros medidos al costo amortizado se deducen del importe en libros bruto de los activos.

Castigo

El importe en libros bruto de un activo financiero se castiga cuando el Grupo no tiene expectativas razonables de recuperar un activo financiero en su totalidad o una porción de este. En el caso de los clientes corporativos, el Grupo hace una evaluación individual de la oportunidad y el alcance del castigo considerando si existe o no una expectativa razonable de recuperación. El Grupo no espera que exista una recuperación significativa del importe castigado. No obstante, los activos financieros que son castigados podrían estar sujetos a actividades posteriores a fin de cumplir con los procedimientos del Grupo para la recuperación de los importes adeudados.

(ii) Activos no financieros

En cada fecha de presentación, el Grupo revisa los importes en libros de sus activos no financieros (distintos de inventarios) para determinar si existe algún indicio de deterioro. Si existen tales indicios, entonces se estima el importe recuperable del activo.

Para propósitos de evaluación del deterioro, los activos son agrupados en el grupo de activos más pequeño que genera entradas de efectivo a partir de su uso continuo que son, en buena medida, independientes de las entradas de efectivo derivadas de otros activos o unidades generadoras de efectivo.

El importe recuperable de un activo o unidad generadora de efectivo es el mayor valor entre su valor en uso y su valor razonable, menos los costos de venta. El valor en uso se basa en los flujos de efectivo futuros estimados descontados a su valor presente usando una tasa de descuento antes de impuestos que refleja las evaluaciones actuales del mercado sobre el valor temporal del dinero y los riesgos específicos que puede tener el activo o la unidad generadora de efectivo.

Se reconoce una pérdida por deterioro si el importe en libros de un activo o unidad generadora de efectivo excede su importe recuperable.

(i) Ingresos de actividades ordinarias procedentes de contratos con clientes

Obligaciones de desempeño y políticas de reconocimiento de ingresos

Los ingresos de los contratos con clientes se miden con base a la contraprestación especificada en el contrato con cada cliente. El Grupo reconoce los ingresos cuando transfiere el control sobre la venta de bienes y prestación de servicios.

UNION NACIONAL DE EMPRESAS, S. A. Y SUBSIDIARIAS
(Panamá, República de Panamá)

Notas a los estados financieros consolidados

La siguiente tabla presenta información sobre la naturaleza y la oportunidad de la satisfacción de las obligaciones de desempeño en contratos con los clientes, incluyendo términos de pago significativos, y las políticas de reconocimiento de ingresos relacionadas.

Tipo de servicios	Naturaleza y oportunidad en que se cumplen las obligaciones de desempeño, incluyendo los términos de pago significativos	Políticas de reconocimiento de ingresos
Venta de viviendas	Son ventas de unidades de viviendas principalmente en el área metropolitana, Panamá Oeste y Panamá Este.	El Grupo reconoce como ingresos la venta de unidades de vivienda en el momento del traspaso del control de la vivienda, siempre y cuando sus clientes cumplan los requisitos siguientes: * La firma del contrato de compraventa. * Carta de compromiso bancario emitida por el saldo remanente de la deuda. * El pago del abono inicial * Recepción de la unidad de vivienda por el cliente.
Venta de bienes y servicios de restaurantes y hoteles	Lo constituye el negocio de hotelería que opera actualmente bajo la franquicia de Radisson Blue y Best Western y un hotel sin franquicia.	Los ingresos por los servicios de hotelería y restaurantes son reconocidos en los resultados cuando los servicios son prestados. Los servicios por cobrar se mantienen como parte de las cuentas por cobrar. Los servicios de restaurantes son al contado.
Venta y alquiler de equipos	Lo constituye principalmente la venta y alquiler de equipo de construcción y otros materiales de construcción de viviendas.	Los ingresos por venta de equipos son reconocidos cuando se ha transferido al comprador el control, derivado de la propiedad de los bienes, la recuperabilidad de la contraprestación es probable, los costos asociados y el posible rendimiento de los bienes pueden estimarse con fiabilidad, el Grupo no conserva para sí ninguna implicación en la gestión corriente de los bienes vendidos, y el importe de los ingresos de actividades ordinarias pueda medirse con fiabilidad. Los ingresos por alquileres de equipo en arrendamiento son reconocidos en los resultados de las operaciones sobre la base de línea recta en el término del arrendamiento. Los incentivos de arrendamientos otorgados son reconocidos como una parte integral del total de los ingresos por alquileres sobre el término del arrendamiento.
Alquileres (Locales comerciales, y locales de zona procesadora)	Lo constituye el alquiler de locales comerciales en el área metropolitana, y el alquiler de bodegas dentro de la Zona Procesadora para la Exportación-Panexport.	Los ingresos por alquileres de los inmuebles en arrendamiento son reconocidos en los resultados de las operaciones sobre la base de la línea recta en el plazo del arrendamiento. Los incentivos de arrendamientos otorgados son reconocidos como una parte integral del total de los ingresos por alquileres sobre el plazo del arrendamiento. Los alquileres por cobrar se presentan como parte de las cuentas por cobrar.
Intereses y comisiones ganados sobre préstamos	Corresponde a los intereses y comisiones ganados sobre préstamos otorgados por una subsidiaria del Grupo.	Los ingresos por intereses y comisiones descontados no ganados se acreditan a resultados durante la vida de los préstamos bajo el método de tasa de interés efectiva.

Notas a los estados financieros consolidados

(j) *Inventarios*

Los inventarios se encuentran medidos a su costo o valor neto de realización, el menor y se llevan de acuerdo con los métodos indicados a continuación:

<u>Inventario</u>	<u>Métodos</u>
- Unidades de viviendas terminadas	-Costos identificados de construcción y terrenos
- Costos de construcción en proceso	-Costos identificados de construcción en proceso
- Terrenos	-Costos de adquisición
- Materiales, equipo, repuestos y otros	-Costo promedio ponderado

Los inventarios incluyen todos los costos incurridos para llevarlos a su localización y condición actual. En el caso de los terrenos o inventarios para construcción, los costos por intereses de financiamientos asociados directamente con esos inventarios son capitalizados como parte de los costos de urbanización hasta que el activo construido esté apto para su uso o venta.

(k) *Bonos por pagar*

Los bonos emitidos están registrados a su valor amortizado, ajustado por los costos de emisión y primas recibidas, los cuales se amortizan durante la vida de los bonos. Cualquier diferencia entre el producto neto de los costos de transacción y el valor de redención es reconocida en resultados durante el período del financiamiento, bajo el método de tasa de interés efectiva.

(l) *Provisiones*

Se reconoce una provisión si, como resultado de un evento pasado, el Grupo adquiere una obligación presente legal o implícita que puede ser estimada confiablemente, y es probable que se requiera de una salida de beneficios económicos para liquidar la obligación.

(m) *Dividendos declarados sobre el capital social*

Los dividendos sobre acciones de capital de UNESA son reconocidos como un pasivo en el período en el cual son declarados.

(n) *Gastos por intereses de financiamiento*

Los intereses incurridos sobre financiamientos adquiridos para la compra de terrenos o para la construcción de viviendas son capitalizados como un componente de los inventarios de terrenos, o costos de construcción en proceso, durante la etapa de urbanización. La capitalización finaliza cuando los terrenos bajo desarrollo están disponibles para la venta. Los otros intereses son reconocidos como gastos financieros cuando se incurren.

(o) *Impuesto sobre la renta*

El gasto por impuesto sobre la renta incluye el impuesto corriente y diferido. Se reconoce en resultados, excepto en la medida en que se relacione con partidas reconocidas directamente en el patrimonio.

Notas a los estados financieros consolidados

El impuesto corriente incluye el impuesto esperado por pagar o por cobrar sobre el ingreso o la pérdida imponible del año y cualquier ajuste al impuesto por pagar o por cobrar relacionado con años anteriores. El importe del impuesto corriente por pagar o por cobrar corresponde a la mejor estimación del importe fiscal que se espera pagar o recibir y que refleja la incertidumbre relacionada con los impuestos a las ganancias, si existe alguna. Se mide usando tasas impositivas que se hayan aprobado, o cuyo proceso de aprobación esté prácticamente terminado a la fecha de presentación.

Los activos y pasivos por impuestos corrientes se compensan sólo si corresponden a un mismo contribuyente y en una misma jurisdicción.

El impuesto diferido es reconocido por las diferencias temporarias existentes entre el valor en libros de los activos y pasivos, para propósitos de información financiera y los montos usados para propósitos fiscales.

El impuesto diferido es reconocido considerando las diferencias temporales entre el valor según libros de los activos y pasivos, para propósitos financieros y las cantidades utilizadas para propósitos fiscales. El impuesto sobre la renta diferido es medido a las tasas de impuestos que se esperan serán aplicadas a las diferencias temporales cuando estas se reversen, basados en las leyes vigentes o sustancialmente vigentes a la fecha de reporte. No se han identificado activos y pasivos que generen impuestos diferidos.

(p) *Información de segmento*

Un segmento de operación es un componente del Grupo que se dedica a actividades de negocio de las que puede obtener ingresos e incurrir en gastos, incluyendo los ingresos y los gastos que se relacionan con transacciones con cualquiera de los otros componentes del Grupo. Todos los resultados de operación de los segmentos operativos son revisados regularmente por el Ejecutivo Principal del Grupo para tomar decisiones sobre los recursos que deben asignarse al segmento y evaluar su rendimiento, y para los cuales la información financiera esté disponible.

Los resultados de los segmentos que se reportan al Ejecutivo Principal del Grupo incluyen elementos directamente atribuibles a un segmento, así como los que se pueden asignar de manera razonable. Los elementos no asignados comprenden principalmente los activos corporativos, los gastos de oficina central, impuesto sobre la renta y los activos y pasivos.

(q) *Utilidad neta por acción*

La utilidad neta por acción mide el desempeño del Grupo sobre el período reportado y se calcula dividiendo la utilidad disponible para los accionistas comunes entre la cantidad de promedio ponderado de acciones comunes en circulación durante el período.

(r) *Fondo de cesantía y prima de antigüedad*

De acuerdo con la legislación laboral vigente, a la terminación de todo contrato por tiempo indefinido, cualquiera que sea la causa de terminación, el trabajador tendrá derecho a recibir de su empleador una prima de antigüedad, a razón de una semana de salario por cada año de trabajo desde el inicio de la relación laboral.

Notas a los estados financieros consolidados

El Grupo constituyó un fondo denominado Fondo de Cesantía para cubrir el pago de la prima por antigüedad de los trabajadores y una porción de la indemnización por despido injustificado o renuncia justificada, que establece el Código de Trabajo.

(s) *Arrendamientos*

Al inicio de un contrato, el Grupo evalúa si el contrato es, o contiene, un arrendamiento. Un contrato es, o contiene, un arrendamiento si transmite el derecho a controlar el uso de un activo identificado por un período de tiempo a cambio de una contraprestación.

i. Como arrendatario

Al inicio o al momento de la modificación de un contrato que contiene un componente de arrendamiento, el Grupo distribuye la contraprestación en el contrato a cada componente de arrendamiento sobre la base de sus precios independientes relativos. No obstante, en el caso de los arrendamientos de propiedades, el Grupo ha escogido no separar los componentes que no son de arrendamiento y contabilizar los componentes de arrendamiento y los que no son de arrendamiento como un componente de arrendamiento único.

El Grupo reconoce un activo por derecho de uso y un pasivo por arrendamiento a la fecha de inicio del arrendamiento. El activo por derecho de uso se mide inicialmente al costo, que incluye el importe inicial del pasivo por arrendamiento ajustado por los pagos por arrendamiento realizados antes o a partir de la fecha de inicio, más cualquier costo directo inicial incurrido y una estimación de los costos a incurrir al desmantelar y eliminar el activo subyacente o el lugar en el que está ubicado, menos los incentivos de arrendamiento recibidos.

Posteriormente, el activo por derecho de uso se deprecia usando el método lineal a partir de la fecha de inicio y hasta el final del plazo del arrendamiento, a menos que el arrendamiento transfiera la propiedad del activo subyacente al Grupo al final del plazo del arrendamiento o que el costo del activo por derecho de uso refleje que el Grupo va a ejercer una opción de compra. En ese caso, el activo por derecho de uso se depreciará a lo largo de la vida útil del activo subyacente, que se determina sobre la misma base que la de los inmuebles, mobiliario y equipo. Además, el activo por derecho de uso se reduce periódicamente por las pérdidas por deterioro del valor, si las hubiere, y se ajusta por ciertas nuevas mediciones del pasivo por arrendamiento.

El pasivo por arrendamiento se mide al costo amortizado usando el método de interés efectivo. Se realiza una nueva medición cuando existe un cambio en los pagos por arrendamiento futuros producto de un cambio en un índice o tasa, si existe un cambio en la estimación del Grupo del importe que se espera pagar bajo una garantía de valor residual, si el Grupo cambia su evaluación de si ejercerá o no una opción de compra, ampliación o terminación, o si existe un pago por arrendamiento fijo que en esencia haya sido modificado.

Cuando se realiza una nueva medición del pasivo por arrendamiento de esta manera, se realiza el ajuste correspondiente al importe en libros del activo por derecho de uso, o se registra en resultados si el importe en libros del activo por derecho de uso se ha reducido a cero.

Notas a los estados financieros consolidados

Arrendamientos de corto plazo y arrendamientos de activos de bajo valor

El Grupo ha escogido no reconocer activos por derecho de uso y pasivos por arrendamiento por los arrendamientos de activos de bajo valor y arrendamientos de corto plazo, incluyendo el equipo de tecnología, cuyo valor sea menor a B/.5,000. El Grupo reconoce los pagos por arrendamiento asociados con estos arrendamientos como gasto sobre una base lineal durante el plazo del arrendamiento.

ii. Como arrendador

Al inicio o al momento de la modificación de un contrato que contiene un componente de arrendamiento, el Grupo distribuye la contraprestación en el contrato a cada componente de arrendamiento sobre la base de sus precios relativos independientes.

Cuando el Grupo actúa como arrendador, determina al inicio del arrendamiento si cada arrendamiento es un arrendamiento financiero o uno operativo.

Para clasificar cada arrendamiento, el Grupo realiza una evaluación general de si el arrendamiento transfiere o no sustancialmente todos los riesgos y ventajas inherentes a la propiedad del activo subyacente. Si este es el caso, el arrendamiento es un arrendamiento financiero; si no es así, es un arrendamiento operativo. Como parte de esta evaluación, el Grupo considera ciertos indicadores como por ejemplo si el arrendamiento cubre la mayor parte de la vida económica del activo.

Cuando el Grupo es un arrendador intermedio, contabiliza separadamente su participación en el arrendamiento principal y el subarrendamiento. Evalúa la clasificación de arrendamiento de un subarrendamiento por referencia al activo por derecho de uso que surge del arrendamiento principal, y no por referencia al activo subyacente. Si el arrendamiento principal es un arrendamiento a corto plazo al que el Grupo aplica la exención descrita anteriormente, clasifica el subarrendamiento como un arrendamiento operativo

Si un acuerdo contiene componentes de arrendamiento y que no son de arrendamiento, el Grupo aplica la NIIF 15 para distribuir la contraprestación en el contrato.

(t) *Equipos en arrendamiento operacional – como arrendador*

Los equipos en arrendamientos operativos consisten en maquinarias y equipos, los cuales están valorados al costo menos la depreciación acumulada. La depreciación es calculada sobre el importe amortizable, que es el costo de un activo, u otro importe que sustituya al costo, menos su valor residual.

La depreciación se reconoce en resultados de forma lineal durante los años de vida útil estimada del equipo, ya que este refleja más de cerca los patrones de consumo de los beneficios económicos futuros incorporados al activo.

UNION NACIONAL DE EMPRESAS, S. A. Y SUBSIDIARIAS
(Panamá, República de Panamá)

Notas a los estados financieros consolidados

(u) *Información comparativa*

Algunas cifras no significativas del año 2021 fueron reclasificadas para estandarizar su presentación con las correspondientes al año 2022. Estas reclasificaciones no tuvieron efecto de importancia relativa sobre la posición financiera consolidada o el desempeño financiero consolidado del Grupo y corresponden principalmente a agrupaciones de cuentas.

(v) *Nuevas Normas Internacionales de Información Financiera (NIIF) e Interpretaciones no adoptadas*

Una serie de nuevas normas, interpretaciones y enmiendas a las NIIF han sido publicadas, pero no son mandatorias al 31 de diciembre de 2021, y no han sido adoptadas anticipadamente por el Grupo.

(4) Presentación de activos y pasivos

A continuación, se presentan los activos y pasivos ordenados atendiendo su liquidez.

Dentro del ciclo normal de operación de 12 meses sobre el cual se informa:

	Junio 30, <u>2022</u>	Diciembre 31, <u>2021</u>
Activos corrientes		
Efectivo y equivalentes de efectivo	22,258,702	22,033,678
Depósitos a plazo fijo	23,951,114	22,456,996
Cuentas por cobrar a clientes	4,658,440	7,770,372
Cuentas por cobrar hipotecas	522,100	535,922
Cuentas por cobrar personales	1,632,225	1,419,495
Cuentas por cobrar alquileres	595,621	537,849
Cuentas por cobrar a relacionadas	235,793	238,924
Cuentas por cobrar varias	1,041,324	942,502
Menos: reserva para cuentas de dudoso cobro	(1,766,625)	(1,859,992)
Unidades de viviendas terminadas	21,354,888	37,281,584
Costos de construcción en proceso	65,373,133	51,984,213
Terrenos	5,616,000	5,616,000
Materiales, equipo y respuestos	3,102,935	2,814,525
Inventario de víveres y bebidas	238,551	233,513
Otros inventarios	374,792	340,373
Activos por derecho de uso	555,706	402,764
Otros activos	<u>1,537,542</u>	<u>1,004,467</u>
	<u>151,282,241</u>	<u>153,753,185</u>
Pasivos corrientes		
Préstamos por pagar y valores comerciales rotativos por pagar	24,826,713	26,776,712
Bonos por pagar, neto	7,579,888	8,267,099
Cuentas por pagar proveedores	4,676,587	3,740,996
Otras cuentas por pagar	5,111,691	7,649,616
Gastos acumulados por pagar	3,427,960	3,009,656
Ingresos diferidos	200,760	179,180
Intereses acumulados por pagar sobre bonos	303,227	278,539
Depósitos recibidos de clientes	3,638,836	4,169,090

UNION NACIONAL DE EMPRESAS, S. A. Y SUBSIDIARIAS
(Panamá, República de Panamá)

Notas a los estados financieros consolidados

Pasivos por arrendamientos	1,069,501	827,398
Impuesto sobre la renta por pagar	<u>21,874</u>	<u>147,392</u>
Total pasivos corrientes	<u>50,857,037</u>	<u>55,045,678</u>

Después del ciclo normal de operación de 12 meses:

	Junio 30, <u>2022</u>	Diciembre 31, <u>2021</u>
Activos no Corrientes		
Cuentas por cobrar hipotecas	5,909,432	6,091,383
Cuentas por cobrar personales	9,607,051	9,220,663
Inversión en acciones	81,148,719	80,030,877
Propiedades de inversión, neto	108,168,411	111,968,262
Equipos en arrendamiento, neto	1,553,884	2,219,706
Inmuebles, mobiliario y equipo, neto	38,686,875	39,481,806
Adelanto para compra de terreno	16,563,444	14,867,105
Activos por derecho de uso	4,484,680	4,919,541
Otros activos	<u>4,231,954</u>	<u>4,385,493</u>
Total activos no corrientes	<u>270,354,450</u>	<u>273,184,836</u>
Pasivos no Corrientes		
Préstamos por pagar	4,970,240	11,902,878
Bonos por pagar	46,895,493	44,112,328
Pasivos por arrendamientos	<u>5,562,347</u>	<u>5,563,304</u>
Total pasivos no corrientes	<u>57,428,080</u>	<u>61,578,510</u>

UNION NACIONAL DE EMPRESAS, S. A. Y SUBSIDIARIAS
(Panamá, República de Panamá)

Notas a los estados financieros consolidados

(5) Saldos y transacciones con partes relacionadas

Los saldos y transacciones con partes relacionadas se resumen así:

	<u>Junio 30,</u> <u>2022</u>	<u>Diciembre 31,</u> <u>2021</u>
<u>Efectivo en bancos:</u>		
Banco General, S. A.	<u>6,044,979</u>	<u>7,511,913</u>
<u>Depósitos a plazo fijo</u>		
Banco General, S. A.	<u>1,891,857</u>	<u>1,870,105</u>
<u>Cuentas por cobrar:</u>		
Guayacanes, S. A.	0	231,672
Otras	<u>5,350</u>	<u>7,252</u>
	<u>5,350</u>	<u>238,924</u>
<u>Inversión en acciones:</u>		
Banco General, S. A.	<u>71,814,468</u>	<u>70,828,242</u>
<u>Préstamos por pagar:</u>		
Banco General, S. A.	<u>0</u>	<u>8,459,282</u>
	<u>Junio 30,</u> <u>2022</u>	<u>Junio 30,</u> <u>2021</u>
<u>Intereses pagados en financiamientos:</u>		
Banco General, S. A.	<u>79,136</u>	<u>651,171</u>
<u>Dividendos ganados:</u>		
Empresa General de Inversiones, S. A.	<u>1,408,894</u>	<u>1,221,042</u>

Los saldos por cobrar son principalmente por cargos de avances de obra y préstamos sin intereses y sin fecha de vencimiento definida.

(6) Efectivo y equivalentes de efectivo

El efectivo y equivalentes de efectivo estaban constituidos de la siguiente manera:

	<u>Junio 30,</u> <u>2022</u>	<u>Diciembre 31,</u> <u>2021</u>
Cuentas corrientes y efectivo en caja	11,693,702	12,268,678
Depósitos a plazo fijo (vencimientos originales menores a tres meses)	<u>10,565,000</u>	<u>9,765,000</u>
	<u>22,258,702</u>	<u>22,033,678</u>

UNION NACIONAL DE EMPRESAS, S. A. Y SUBSIDIARIAS
(Panamá, República de Panamá)

Notas a los estados financieros consolidados

Al 30 de junio de 2022, el Grupo mantenía depósitos a plazo fijo con vencimientos originales mayores a tres meses desde su fecha de adquisición por B/.23,951,114 (Diciembre 2021: 22,456,996).

(7) Costos de construcción en proceso

Los costos de construcción en proceso, por proyecto, se presentan a continuación:

<u>Proyectos</u>	<u>Junio 30,</u> <u>2022</u>	<u>Diciembre 31,</u> <u>2021</u>
Ciudad del Lago	14,502,563	9,791,712
Puerto del Mar	8,086,799	6,009,759
Puerta de Galicia	6,359,529	4,454,381
Palermo	6,153,577	1,808,884
P H Vallejo	6,150,652	14,017,015
Puertas de Villalba	5,273,087	4,113,250
Las Perlas	3,580,149	0
Pontevedra	3,542,616	1,828,657
Mar Pacífico	2,877,102	0
Altos de Santa Rita	1,938,736	940,424
Boulevard Mallorca Park	1,865,980	1,837,944
Pradera Azul	1,406,441	1,116,723
Ciudad Bolívar	1,137,112	1,334,983
Sabana Tower	1,004,804	1,004,804
Otros proyectos	793,687	1,572,830
Castilla Real 3	583,273	583,273
Lago Emperador	117,026	117,026
Santa Sofía	0	206,943
Puertas de Capela	0	1,245,605
	<u>65,373,133</u>	<u>51,984,213</u>

Los montos de intereses capitalizados fueron por B/.1,263,878 para el periodo 2022 (Diciembre 2021: B/.2,611,423). Los inventarios al estar en construcción ya cuentan con los depósitos de clientes, lo que corresponde a las entregas proyectadas para el año 2022.

UNION NACIONAL DE EMPRESAS, S. A. Y SUBSIDIARIAS
(Panamá, República de Panamá)

Notas a los estados financieros consolidados

(8) Unidades de vivienda terminadas

El inventario de viviendas terminadas y locales comerciales se detalla, por proyecto, a continuación:

	Junio 30, <u>2022</u>	Diciembre 31, <u>2021</u>
Sabana Tower	14,348,211	18,201,900
Lago Emperador	1,611,950	3,875,280
Calas de Mallorca	1,421,957	3,410,487
P.H. Vallejos	1,288,167	4,538,484
Puerta de Villalba	1,046,781	0
Mirador del Lago	620,138	1,040,822
Puertas de Capela	421,667	2,006,347
Santa Sofía	246,802	1,551,648
Montebello	165,920	369,894
Verdemar	86,358	348,263
Castilla Real 4	57,775	613,538
Puertas de Compostela	<u>39,161</u>	<u>1,324,921</u>
	<u>21,354,888</u>	<u>37,281,584</u>

Al 30 de junio de 2022, el Grupo mantenía contratos de promesas de compraventa, y depósitos recibidos de clientes por la suma de B/.3,638.836 (Diciembre 2021: B/.4,169,090). Los abonos recibidos a cuenta de dichos contratos se registran como pasivo hasta el momento en que se perfecciona la venta.

(9) Inversiones en acciones

Las inversiones en acciones se detallan como sigue:

- (i) Inversiones en acciones de capital, de entidades domiciliadas en la República de Panamá, a valor razonable con cambios en otros resultados integrales

Las inversiones en acciones a valor razonable con cambios en otros resultados integrales se detallan a continuación:

Empresa General de	Junio 30, <u>2022</u>	Incremento por <u>compra</u>	Revaluación por <u>valorización</u>	Revaluación por <u>cotización</u> <u>en bolsa</u>	Dic. 31, <u>2021</u>
Inversiones, S. A.	71,814,468	0	0	986,226	70,828,242
Corporación la Prensa, S. A.	224,656	0	0	0	224,656
BG Financial Group, Inc.	2,389,745	0	0	50,135	2,339,610
Corporación Micro-Financiera Nacional, S. A.	5,000	0	0	0	5,000
Grupo Melo, S. A.	405,012	0	0	685	404,327
Grupo APC	67,312	0	0	0	67,312
Panama Tourist Group, Inc.	0	0	(8,498)	0	8,498
Cervecería Clandestina, S. A.	1,206,350	251,031	(151,628)	0	1,106,947
Desarrollo Inmobiliario Santa Mónica, S. A.	<u>4,875,862</u>	<u>0</u>	<u>0</u>	<u>0</u>	<u>4,875,862</u>
Total de inversiones en acciones a valor razonable	<u>80,988,405</u>	<u>251,031</u>	<u>(160,126)</u>	<u>1,037,046</u>	<u>79,860,454</u>

UNION NACIONAL DE EMPRESAS, S. A. Y SUBSIDIARIAS
(Panamá, República de Panamá)

Notas a los estados financieros consolidados

(ii) Inversiones en acciones a valor razonable con cambios en resultados

Las inversiones en acciones de capital y certificados, emitidos por entidades domiciliadas en la República de Panamá, a valor razonable con cambios en resultados se detallan a continuación:

	<u>Junio 30,</u> <u>2022</u>	<u>Disminución</u> <u>Por redención</u>	<u>Revaluación</u> <u>por cotización</u> <u>en bolsa</u>	<u>Diciembre 31,</u> <u>2021</u>
Grupo Mundial Tenedora, S. A.	86,065	0	(5,317)	91,382
Certificados de participación negociables	<u>74,249</u>	<u>(4,792)</u>	<u>0</u>	<u>79,041</u>
Total	<u>160,314</u>	<u>(4,792)</u>	<u>(5,317)</u>	<u>170,423</u>

	<u>Junio 30,</u> <u>2022</u>	<u>Diciembre 31,</u> <u>2021</u>
Total de inversiones a valor razonable con cambios en otros resultados integrales	80,988,405	79,860,454
Total de inversiones en acciones a valor razonable con cambios en resultados	<u>160,314</u>	<u>170,423</u>
	<u>81,148,719</u>	<u>80,030,877</u>

(10) Propiedades de inversión, neto

Las propiedades de inversión, neto se presentan a continuación:

	<u>Junio 30, 2022</u>			<u>Diciembre 31, 2021</u>		
	Galeras y locales			Galeras y locales		
Costo	<u>Terrenos</u>	<u>comerciales</u>	<u>Total</u>	<u>Terrenos</u>	<u>comerciales</u>	<u>Total</u>
Al inicio del año	79,254,001	40,204,194	119,458,195	82,884,933	40,168,464	123,053,397
Adiciones	649	8,893	9,542	4,535,205	35,730	4,570,935
Ventas y descartes	0	0	0	(74,154)	0	(74,154)
Reclasificación	<u>(3,438,949)</u>	<u>0</u>	<u>(3,438,949)</u>	<u>(8,091,983)</u>	<u>0</u>	<u>(8,091,983)</u>
Al final del año	<u>75,815,701</u>	<u>40,213,087</u>	<u>116,028,788</u>	<u>79,254,001</u>	<u>40,204,194</u>	<u>119,458,195</u>
Depreciación acumulada						
Al inicio del año	0	7,489,933	7,489,933	0	6,740,263	6,740,263
Gasto del año	<u>0</u>	<u>370,444</u>	<u>370,444</u>	<u>0</u>	<u>749,670</u>	<u>749,670</u>
Al final del año	<u>0</u>	<u>7,860,377</u>	<u>7,860,377</u>	<u>0</u>	<u>7,489,933</u>	<u>7,489,933</u>
Saldos netos						
Al final del año	<u>75,815,701</u>	<u>32,352,710</u>	<u>108,168,411</u>	<u>79,254,001</u>	<u>32,714,261</u>	<u>111,968,262</u>

UNION NACIONAL DE EMPRESAS, S. A. Y SUBSIDIARIAS
(Panamá, República de Panamá)

Notas a los estados financieros consolidados

Al 30 de junio de 2022 y 31 de diciembre de 2021, las propiedades de inversión están conformadas por lotes de terrenos que el Grupo no tiene la intención de desarrollar en un corto plazo y no están disponibles para la venta en el curso normal del negocio.

El valor razonable revelado de las propiedades de inversión fue determinado por evaluadores internos, los cuales proveen un valor razonable sobre la inversión del Grupo anualmente.

Basados en la ubicación de los terrenos y tipo de estructura del inmueble, personal técnico y evaluadores han determinado que, con base a los valores de mercado como referencia de dichos lotes y mejoras, al 31 de diciembre de 2021, los valores razonables de los terrenos y las galeras y locales comerciales propiedades ascienden a B/. 131,046,922.

<u>Técnica de valoración</u>	<u>Datos de entrada no observables significativos</u>	<u>Interrelación entre los datos de entrada no observables claves y la medición del valor razonable</u>
Flujos de efectivo descontados: El modelo de valoración considera el valor presente de los flujos de efectivo netos que serán generados por la propiedad considerando la tasa de crecimiento esperada de los cánones de arrendamiento y la tasa de ocupación. Los flujos de efectivo netos esperados se descuentan usando tasas de descuento de mercado ajustadas por riesgo.	<ul style="list-style-type: none"> • Tasa de ocupación 2021 en 83.7% (2020: 73.8%) • Tasa de descuento ajustada por riesgo en 2021 de 11.24% (2020: 11.06%) 	<p>El valor razonable estimado aumentaría (disminuiría) si:</p> <ul style="list-style-type: none"> • La tasa de ocupación fuera mayor (menor); • Las tasas de descuento ajustadas por riesgo fueran menores (mayores)

Durante el año 2021, se pagó la suma de B/.16,294,272 por concepto de adelanto para la compra de terrenos. Una vez que se complete el proceso de registro de los terrenos adquiridos a nombre de SUCASA, este monto será reclasificado como parte de propiedades de inversión.

(11) Equipos en arrendamiento, neto

El equipo en arrendamiento, neto se compone así:

	Junio 30, <u>2022</u>	Diciembre 31, <u>2021</u>
Costo		
Al inicio del año	13,724,723	14,064,941
Adiciones	186,587	921,916
Ventas y descartes	(1,290,572)	(931,632)
Reclasificación	<u>(568,777)</u>	<u>(330,502)</u>
Al final del año	<u>12,051,961</u>	<u>13,724,723</u>
Depreciación acumulada		
Al inicio del año	11,505,017	12,262,424
Gasto del año	283,621	449,820
Ventas y descartes	(1,290,561)	(931,622)
Reclasificación	<u>0</u>	<u>(275,605)</u>
Al final del año	<u>10,498,077</u>	<u>11,505,017</u>
Saldo neto	<u>1,553,884</u>	<u>2,219,706</u>

UNION NACIONAL DE EMPRESAS, S. A. Y SUBSIDIARIAS
(Panamá, República de Panamá)

Notas a los estados financieros consolidados

Al 30 de junio de 2022 y diciembre 2021, el gasto de depreciación del equipo en arrendamiento fue cargado al rubro de costo de ventas en el estado consolidado de resultados y otros resultados integrales.

(12) Inmuebles, mobiliario y equipo, neto

Los inmuebles, mobiliario y equipo se detallan de la siguiente manera:

	<u>Terrenos</u>	<u>Edificios</u>	<u>Construcción en proceso</u>	<u>Equipos</u>	<u>Mobiliarios y equipos de restaurante</u>	<u>Mobiliarios y otros</u>	<u>Total</u>
Costo							
Al 1 de enero de 2021	9,253,819	46,322,270	62,370	33,027,125	12,525,859	7,409,900	108,601,343
Adiciones	0	97,696	0	689,388	157,695	930,009	1,874,788
Ventas y descartes	0	(16,638)	0	(1,534,031)	(25,807)	(8,544)	(1,585,020)
Reclasificación	<u>0</u>	<u>(705,185)</u>	<u>0</u>	<u>195,170</u>	<u>(7,398)</u>	<u>341,838</u>	<u>(175,575)</u>
Al 31 de diciembre de 2021	<u>9,253,819</u>	<u>45,698,143</u>	<u>62,370</u>	<u>32,377,652</u>	<u>12,650,349</u>	<u>8,673,203</u>	<u>108,715,536</u>
Al 1 de enero de 2022	9,253,819	45,698,143	62,370	32,377,652	12,650,349	8,673,203	108,715,536
Adiciones	0	420,379	0	299,338	124,633	130,292	974,642
Ventas y descartes	0	(9,361)	0	(575,339)	0	(186,648)	(771,348)
Reclasificación	<u>0</u>	<u>0</u>	<u>0</u>	<u>(22,519)</u>	<u>0</u>	<u>10,667</u>	<u>(11,852)</u>
Al 30 de junio de 2022	<u>9,253,819</u>	<u>46,109,161</u>	<u>62,370</u>	<u>32,079,132</u>	<u>12,774,982</u>	<u>8,627,514</u>	<u>108,906,978</u>
Depreciación acumulada							
Al 1 de enero de 2021	0	18,905,936	0	30,174,258	11,270,333	6,623,482	66,974,009
Gasto del año	0	1,658,719	0	1,272,772	469,660	327,879	3,729,030
Ventas y descartes	0	(16,637)	0	(1,527,796)	(25,806)	(7,987)	(1,578,226)
Reclasificación	<u>0</u>	<u>62,856</u>	<u>0</u>	<u>41,129</u>	<u>0</u>	<u>4,932</u>	<u>108,917</u>
Al 31 de diciembre de 2021	<u>0</u>	<u>20,610,874</u>	<u>0</u>	<u>29,960,363</u>	<u>11,714,187</u>	<u>6,948,306</u>	<u>69,233,730</u>
Al 1 de enero de 2022	0	20,610,874	0	29,960,363	11,714,187	6,948,306	69,233,730
Gasto del año	0	825,512	0	545,451	204,430	186,515	1,761,908
Ventas y descartes	0	(9,361)	0	(575,337)	0	(186,632)	(771,330)
Reclasificación	<u>0</u>	<u>(5,274)</u>	<u>0</u>	<u>1,246</u>	<u>0</u>	<u>(177)</u>	<u>(4,205)</u>
Al 30 de junio de 2022	<u>0</u>	<u>21,421,751</u>	<u>0</u>	<u>29,931,723</u>	<u>11,918,617</u>	<u>6,948,012</u>	<u>70,220,103</u>
Valor neto en libros							
Al 1 de enero de 2021	<u>9,253,819</u>	<u>27,416,334</u>	<u>62,370</u>	<u>2,852,867</u>	<u>1,255,526</u>	<u>786,418</u>	<u>41,627,334</u>
Al 31 de diciembre de 2021	<u>9,253,819</u>	<u>25,087,269</u>	<u>62,370</u>	<u>2,417,289</u>	<u>936,162</u>	<u>1,724,897</u>	<u>39,481,806</u>
Al 1 de enero de 2022	<u>9,253,819</u>	<u>25,087,269</u>	<u>62,370</u>	<u>2,417,289</u>	<u>936,162</u>	<u>1,724,897</u>	<u>39,481,806</u>
Al 30 de junio de 2022	<u>9,253,819</u>	<u>24,687,410</u>	<u>62,370</u>	<u>2,147,409</u>	<u>856,365</u>	<u>1,679,502</u>	<u>38,686,875</u>

Al 30 de junio de 2022, el gasto de depreciación por B/.1,761,908 (Diciembre 2021: B/.3,729,030), fue distribuido de la siguiente manera: B/.876,546 (Diciembre 2021

UNION NACIONAL DE EMPRESAS, S. A. Y SUBSIDIARIAS
(Panamá, República de Panamá)

Notas a los estados financieros consolidados

B/.1,951,282) a costos de construcción en proceso y B/.885,362 (Diciembre 2021: B/.1,777,748) a gastos de ventas, generales y administrativos. Véanse las garantías otorgadas en la nota 16.

(13) Franquicias

Al 30 de junio de 2022, el Grupo mantiene las franquicias T.G.I. Friday's, Radisson Blue y Best Western. No se registró amortización durante el año 2021. Los contratos de las franquicias se mantienen vigentes hasta su nueva fecha de renovación.

(14) Activos por derecho de uso

	Junio 30, <u>2022</u>	Diciembre 31, <u>2021</u>
Costos:		
Saldo al inicio del año	6,937,158	6,937,158
Nuevos contratos	62,137	0
Cancelaciones	(145,896)	
Ajuste al canon	<u>(33,998)</u>	<u>0</u>
Saldo al final del año	6,819,401	6,937,158
Depreciación acumulada:		
Saldo al inicio del año	1,614,853	1,052,801
Gasto del año	264,491	562,052
Cancelaciones	<u>(100,329)</u>	<u>0</u>
Saldo al final del año	<u>1,779,015</u>	<u>1,614,853</u>
Saldo neto	<u>5,040,386</u>	<u>5,322,305</u>

(15) Otros activos

Los otros activos se detallan como sigue:

	Junio 30, <u>2022</u>	Diciembre 31, <u>2021</u>
Impuestos pagados por adelantado	1,251,946	1,061,828
Seguros y otros gastos pagados por adelantado	1,307,100	1,004,467
Depósitos en garantía	368,533	363,799
Acciones en fideicomiso	138,185	138,185
Fondo de cesantía	<u>2,703,732</u>	<u>2,821,681</u>
	<u>5,769,496</u>	<u>5,389,960</u>

UNION NACIONAL DE EMPRESAS, S. A. Y SUBSIDIARIAS
(Panamá, República de Panamá)

Notas a los estados financieros consolidados

El fondo de cesantía respalda la obligación por la prima de antigüedad de servicio de los trabajadores.

(16) Préstamos y valores comerciales rotativos por pagar

Los préstamos y valores comerciales rotativos por pagar se presentan de la siguiente manera:

	Junio 30, 2022			Diciembre 31, 2021		
	Vencimiento		Total	Vencimiento		Total
	de un año	de más de un año		de un año	de más de un año	
Préstamos comerciales						
BAC International Bank, Inc	0	0	0	200,000	0	200,000
Banco Nacional	946,713	4,970,240	5,916,953	946,712	5,443,596	6,390,308
Banco General, S. A.	0	0	0	0	6,459,282	6,459,282
Total préstamos comerciales	<u>946,713</u>	<u>4,970,240</u>	<u>5,916,953</u>	<u>1,146,712</u>	<u>11,902,878</u>	<u>13,049,590</u>
Valores comerciales rotativos						
VCNs públicos	12,400,000	0	12,400,000	14,550,000	0	14,550,000
Banesco	2,000,000	0	2,000,000	0	0	0
Banistmo	2,300,000	0	2,300,000	0	0	0
Banco General, S. A.	0	0	0	2,000,000	0	2,000,000
BAC International Bank, Inc	7,180,000	0	7,180,000	9,080,000	0	9,080,000
Total valores comerciales rotativos	<u>23,880,000</u>	<u>0</u>	<u>23,880,000</u>	<u>25,630,000</u>	<u>0</u>	<u>25,630,000</u>
	<u>24,826,713</u>	<u>4,970,240</u>	<u>29,796,953</u>	<u>26,776,712</u>	<u>11,902,878</u>	<u>38,679,590</u>

Préstamos comerciales:

El Grupo mantenía líneas de crédito para capital de trabajo con plazo hasta de un año, cartas de crédito, financiamiento de equipo para arrendamiento y financiamiento a largo plazo para la compra de terrenos del Grupo. Pagos de capital con período de gracia de dos años con garantías de hipotecas sobre fincas de propiedad del Grupo y fianzas solidarias de las compañías del Grupo. Vencimiento en el año 2028 (Diciembre 2021: 2022 hasta 2028) e intereses anuales al 5% (Diciembre 2021: entre 4% hasta 7.69%+FECEI).

Valores comerciales rotativos:

Los valores comerciales rotativos cuentan con una garantía del crédito general de Sociedad Urbanizadora del Caribe, S. A., garantizados por la fianza solidaria de Unión Nacional de Empresas, S. A., vencimientos varios no mayores de un año e intereses anuales de 1.75% hasta 3.87% (Diciembre 2021: 2.12% hasta 3.87%).

(17) Bonos por pagar

El Grupo mantiene obligaciones derivadas de los bonos que formalizó mediante ofertas públicas y privadas en los años 2012, 2011, 2010, 2006. Estas se describen de la siguiente manera:

UNION NACIONAL DE EMPRESAS, S. A. Y SUBSIDIARIAS
(Panamá, República de Panamá)

Notas a los estados financieros consolidados

	<u>Tasa de interés</u>	<u>Valor total autorizado</u>	<u>Saldo de los valores emitidos y en poder de terceros</u>	
			<u>Junio 30, 2022</u>	<u>Diciembre 31, 2021</u>
<u>Emisión pública 2012 (Resolución SMV277-12)</u>				
Bonos con vencimiento hasta doce años, pagaderos en abonos trimestrales iguales consecutivos a capital e intereses. Pago de capital con período de gracia de tres años.	Libor a tres meses + margen por el emisor	45,000,000	33,344,842	28,880,557
<u>Emisión pública 2011 (Resolución CNV35-11)</u>				
Bonos con vencimiento hasta doce años, pagaderos en abonos trimestrales iguales consecutivos a capital e intereses. Pago de capital con período de gracia de tres años.	Libor a tres meses + 3.75% mínimo de 6%	10,000,000	833,333	1,388,889
<u>Emisión pública 2010 (Resolución CNV495-10)</u>				
Bonos con vencimiento hasta diez años, pagaderos en abonos trimestrales iguales consecutivos a capital e intereses. Pago de capital con período de gracia hasta tres años.	Tasa fija (entre 5.25% y 6%)	20,000,000	10,581,914	11,616,807
<u>Emisión pública 2006 (Resolución CNV270-06)</u>				
Bonos con vencimiento hasta diez años, pagaderos en abonos trimestrales iguales consecutivos a capital e intereses. Pago de capital con período de gracia hasta dos años.	Libor a tres meses + 2.75%	<u>12,000,000</u>	<u>9,338,422</u>	<u>10,099,551</u>
		<u>87,000,000</u>	<u>54,098,512</u>	<u>51,985,804</u>
Desglose: Vencimientos a un año			7,203,019	7,873,476
Vencimientos a más de un año			46,895,493	44,112,328
			<u>54,098,512</u>	<u>51,985,804</u>

Las características principales de los bonos de ofertas públicas según resoluciones SMV 277-12 del 14 de agosto de 2012, CNV 35-11 del 8 de febrero de 2011, CNV 495-10 del 26 de noviembre de 2010, CNV 316-07 del 12 de diciembre de 2007 y CNV 270-06 del 30 de noviembre de 2006, tal como fueron aprobadas por la Superintendencia del Mercado de Valores, se resumen a continuación:

Emisión 2012

(a) Los Bonos Corporativos Rotativos podrán ser emitidos en múltiples series, según lo establezca el Emisor de acuerdo con sus necesidades y las condiciones del mercado. Los Bonos serán emitidos de forma desmaterializada y representados por medio de anotaciones en cuenta. Los Bonos se emitirán de forma registrada y sin cupones. No obstante, el inversionista podrá solicitar en cualquier momento que el Bono le sea emitido a su nombre en forma física e individual. Los Bonos se emitirán bajo un programa rotativo en el cual el saldo a capital de Bonos emitidos y en circulación en un solo momento no podrá exceder de Cuarenta y Cinco Millones de balboas (B/.45,000,000). El valor nominal de esta emisión representaba 51.3 veces el capital pagado del Emisor al 31 de marzo de 2012. A medida que el Emisor vaya reduciendo el saldo a capital de los Bonos, este podrá emitir y ofrecer nuevos Bonos hasta por un valor nominal igual al monto reducido. Los Bonos serán emitidos en forma nominativa.

(b) Los Bonos serán emitidos en denominaciones de Mil balboas (B/.1,000) y sus múltiplos.

UNION NACIONAL DE EMPRESAS, S. A. Y SUBSIDIARIAS

(Panamá, República de Panamá)

Notas a los estados financieros consolidados

Los Bonos serán ofrecidos inicialmente a la par, es decir al cien por ciento (100%) de su valor nominal, pero podrán ser objeto de deducciones o descuentos, así como de primas o sobreprecios según lo determine el Emisor. Los Bonos podrán ser emitidos en una o más series, con plazos máximos de pago de hasta doce (12) años, contados a partir de la fecha de emisión de cada serie. El Emisor tendrá derecho a establecer un período de gracia para el pago del capital para una o más series de Bonos (cada uno, un período de gracia), el cual no podrá ser mayor a treinta y seis (36) meses contados a partir de sus respectivas fechas de emisión. Una vez transcurrido el período de gracia, si lo hubiere, el saldo insoluto a capital de los Bonos de cada serie se pagará mediante amortizaciones a capital, trimestrales e iguales, a ser efectuadas en a cada día de pago de intereses durante el período de vigencia de la serie correspondiente. La tasa de interés será previamente determinada por el Emisor para cada una de las series y podrá ser fija o variable. La tasa variable será la que resulte de sumar un margen, a ser establecido exclusivamente por el Emisor, a aquellas que bancos de primera línea requieren entre sí para depósitos en dólares a tres meses plazo, en el mercado interbancario de Londres (London Interbank Market) (LIBOR). La tasa variable de los Bonos se revisará trimestralmente, dos (2) días hábiles antes de que inicie cada período de intereses.

- (c) MMG Bank Corporation actuará como Agente de Pago, Registro y Transferencia de la emisión.
- (d) El cumplimiento de las obligaciones derivadas de los Bonos estará respaldado por el crédito general del Emisor y garantizado por medio de la fianza solidaria constituida por Unión Nacional de Empresas, S. A. y sus subsidiarias. El Emisor, cuando lo estime conveniente, podrá garantizar las obligaciones derivadas de una o más series de los Bonos a ser ofrecidos, mediante la constitución de un Fideicomiso de Garantía.
- (e) Los bienes del fideicomiso podrán consistir en: (i) bienes muebles tales como dinero en efectivo y/o valores registrados ante la Superintendencia del Mercado de Valores; (ii) bienes inmuebles, incluyendo derechos reales de hipoteca y anticresis constituidos en favor del fideicomiso sobre bienes inmuebles del Emisor y/o de terceras personas, (iii) una combinación de bienes muebles e inmuebles. El valor monetario que deben tener aquellos bienes dados en fideicomiso con relación al saldo insoluto a capital de los Bonos emitidos y en circulación de aquellas series determinadas por el Emisor a ser garantizadas por el Fideicomiso de Garantía deberá ser: (a) equivalente a por lo menos el 125% del saldo insoluto a capital de los Bonos emitidos y en circulación cuando los bienes dados en fideicomiso consistan en valores registrados ante la Superintendencia del Mercado de Valores y/o derechos reales de hipoteca y anticresis, (b) equivalente al cien por ciento (100%) del saldo insoluto a capital de los Bonos emitidos y en circulación cuando los bienes dados en fideicomiso consistan exclusivamente en dinero en efectivo, y (c) en caso de que los bienes dados en fideicomiso consistan en una combinación de dinero en efectivo, valores registrados ante la Superintendencia del Mercado de Valores y/o derechos pro rata entre los Bonos emitidos y en circulación de la serie de que se trate.
- (f) A opción del Emisor, los Bonos de cualquier serie podrán ser redimidos total o parcialmente, antes de la fecha de vencimiento en cualquier día de pago de interés.

Notas a los estados financieros consolidados

Emisión 2011

- (a) Los Bonos serán emitidos en forma nominativa, registrados, sin cupones, en denominaciones de Mil balboas (B/.1,000), moneda de curso legal de los Estados Unidos de América y sus múltiplos en una sola serie. Toda vez que la colocación se hará a través de la Bolsa de Valores de Panamá, S. A. (LatinClear), el Emisor le hace entrega en custodia al Agente de Pago, Registro y Transferencia, y éste así lo acepta, un bono global o macrotítulo por la totalidad de la emisión, es decir, por la suma de Diez Millones de balboas (B/.10,000,000), moneda de curso legal de los Estados Unidos de América, el cual ha sido emitido a nombre de LatinClear y se encuentra debidamente firmado por los representantes autorizados del Emisor. Con relación a la emisión y registro de los Bonos, la Junta Directiva del Emisor, autorizó la consignación de los mismos a través de LatinClear o cualquier otra central de valores debidamente autorizada para operar en la República de Panamá. Por lo tanto, el Emisor podrá emitir bonos globales o macrotítulos a favor de dicha central de valores, y en dicho caso, la emisión, el registro y la transferencia de los valores o derechos bursátiles correspondientes, estarán sujetos a las normas legales vigentes y las reglamentaciones y disposiciones de la central de custodia en la cual haya sido consignado el bono global. Los Bonos se cancelarán en doce (12) años contados a partir de la Fecha de Oferta, es decir el 16 de febrero de 2023. Los Bonos emitidos tendrán un período de gracia para el pago de capital de tres (3) años, posteriores a la Fecha de Oferta. Los Bonos durante los primeros tres (3) años a partir de la Fecha de Oferta devengarán intereses en base a una tasa fija de 6.5%. A partir del tercer aniversario de la Fecha de Oferta, los Bonos devengarán intereses en base a la tasa Libor (3) meses + 3.75%, sujeto a un mínimo de 6.0%. Por el momento, el Emisor no tiene la intención de establecer una tasa de interés máxima a esta emisión.
- (b) El Banco General, S. A., actuará como Agente de Pago, Registro y Transferencia de la emisión.
- (c) Los Bonos están respaldados por el crédito general del Emisor. Adicionalmente, los Fiadores Solidarios y el Garante Hipotecario otorgaron fianzas solidarias a favor de BG Trust, Inc. por la suma de Diez Millones de balboas (B/.10,000,000), moneda de curso legal de los Estados Unidos de América, con el fin de garantizar a los Tenedores Registrados de las obligaciones del Emisor. Fideicomiso de garantía con BG Trust, Inc., tiene asignado, como principal bien, son las mejoras construidas sobre un lote de terreno que alberga las instalaciones del Hotel Radisson Hotel Panama, antes Canal Country Inn & Suites de Amador.
- (d) El Garante Hipotecario constituyó primera hipoteca y anticresis a favor de BG Trust, Inc. hasta por la suma de Siete Millones Quinientos Mil balboas (B/.7,500,000), más sus intereses, costas, gastos de cobranzas judiciales o extrajudiciales y otros gastos, sobre las mejoras construidas sobre un lote de terreno que alberga las instalaciones del Hotel Country Inn & Suites Amador identificado con el número de Finca 230160. El Garante Hipotecario conviene en aumentar hasta por la suma de Diecisiete Millones Quinientos Mil balboas (B/.17,500,000), dicha primera hipoteca y anticresis a favor de BG Trust, a beneficio de los Tenedores Registrados de los Bonos de la Primera Emisión y los Tenedores Registrados de los Bonos de esta emisión en un plazo no mayor de treinta seis (36) meses contados a partir de la Fecha de Oferta de esta emisión.
- (e) El Emisor podrá redimir los Bonos, en cada fecha de pago de intereses con notificación al

Notas a los estados financieros consolidados

Agente de Pago, Registro y Transferencia con treinta (30) días de anticipación, sujeto a las siguientes condiciones:

1. Una vez cumplido el tercer aniversario de la Fecha de Oferta a un precio de 101% del valor nominal.
2. Una vez cumplido el cuarto aniversario de la Fecha de Oferta a un precio de 100.5% del valor nominal.
3. Una vez cumplido el quinto aniversario de la Fecha de Oferta a un precio de 100% del valor nominal.

Emisión 2010

- (a) Los Bonos Rotativos se emitirán de forma nominativa bajo un programa rotativo en el cual el saldo a capital de los Bonos Rotativos emitidos y en circulación en un solo momento no podrá exceder de Veinte Millones de balboas (B/.20,000,000). A medida que el Emisor vaya reduciendo el saldo a capital de los Bonos Rotativos, este podrá emitir y ofrecer nuevos Bonos Rotativos hasta por un valor nominal igual al monto reducido. Los Bonos Rotativos podrán ser emitidos en múltiples series, según lo establezca el Emisor de acuerdo a sus necesidades. Los Bonos Rotativos serán emitidos de forma desmaterializada y representados por medio de anotaciones en cuenta. Los Bonos se emitirán de forma registrada y sin cupones. No obstante, el inversionista podrá solicitar en cualquier momento que el Bono Rotativo le sea emitido a su nombre en forma física e individual.

Los Bonos Rotativos serán emitidos en denominaciones de Mil balboas (B/.1,000). Los Bonos Rotativos podrán ser emitidos en una o más series, con plazos máximos de pago de hasta diez (10) años, contados a partir de la fecha de emisión de cada serie. El Emisor tendrá derecho a establecer un período de gracia para el pago del capital para una o más series de Bonos Rotativos, el cual no podrá ser mayor a treinta y seis (36) meses contados a partir de sus respectivas fechas de emisión. Una vez transcurrido el período de gracia, si lo hubiere, el capital de los Bonos Rotativos de cada serie será amortizado en línea recta mediante abonos trimestrales a ser efectuados en cada fecha de pago de interés. En caso de no ser este un día hábil, entonces el pago se hará el primer día hábil siguiente. Los intereses se pagarán trimestralmente, los días quince (15) de marzo, junio, septiembre y diciembre, y de no ser un día hábil, el primer día hábil siguiente. La tasa de interés será previamente determinada por el Emisor para cada una de las series y podrá ser fija o variable. La tasa variable será la que resulte de sumar un margen, a ser establecido exclusivamente por el Emisor, a aquella tasa que Bancos de primera línea requieran entre sí para depósitos en Dólares, a tres (3) meses plazo, en el mercado interbancario de Londres (London Interbank Market). La tasa variable se revisará trimestralmente, dos (2) días hábiles antes de que inicie cada período de interés. La fecha de oferta, el plazo, la tasa de interés, el vencimiento, y el monto de cada serie de Bonos Rotativos será notificada por el Emisor a la Superintendencia del Mercado de Valores, mediante un suplemento al Prospecto Informativo, con al menos cinco (5) días hábiles antes de la fecha de emisión respectiva.

- (b) MMG Bank Corporation, actuará como Agente de Pago, Registro y Transferencia de la emisión.

UNION NACIONAL DE EMPRESAS, S. A. Y SUBSIDIARIAS

(Panamá, República de Panamá)

Notas a los estados financieros consolidados

- (c) Los Bonos Rotativos están respaldados por el crédito general de Unión Nacional de Empresas, S. A. y sus subsidiarias: Sociedad Urbanizadora del Caribe, S. A., Inmobiliaria Sucasa, S. A., Constructora Corona, S. A. Inversiones Sucasa, S. A., Hoteles del Caribe, S. A. y Caribbean Franchise Development Corp.
- (d) Fideicomiso de garantía con MMG Trust, S. A., en cuyo favor se constituirá primera hipoteca y anticresis sobre las propiedades que se estarán adquiriendo, y algunas de las propiedades que garantizan las obligaciones financieras que se están refinanciando con el producto de esta Emisión. El valor de las propiedades hipotecadas deberá cubrir 125% del saldo a capital de los Bonos emitidos y en circulación.
- (e) A opción del Emisor, los Bonos Rotativos de cualquier serie podrán ser redimidos total o parcialmente, antes de finalizar el plazo de pago.

Emisión 2006

- (a) Los Bonos se emitirán bajo un programa rotativo en el cual el saldo a capital de los Bonos emitidos y en circulación en un solo momento no podrá exceder de Doce Millones de balboas (B/.12,000,000). En la medida en que el saldo a capital de los Bonos se reduzca, se podrán emitir nuevos Bonos hasta un valor nominal igual a capital reducido. Los Bonos se cancelarán dentro de 10 años contados a partir de la fecha emisión de cada serie. Los Bonos emitidos tendrán un período de gracia para el pago de capital de hasta dos años. Se harán abonos trimestrales y consecutivos a partir del vencimiento del período de gracia. Los Bonos devengarán una tasa variable de interés anual equivalente a la suma resultante de la Tasa "LIBOR" para períodos de tres meses, más un margen de 2.75% anual.
- (b) Banistmo, S. A. actuará como Agente de Pago, Registro y Transferencia de la emisión.
- (c) Los bonos están respaldados por el crédito general de Sociedad Urbanizadora del Caribe, S. A. y garantizados por fianza solidaria de Unión Nacional de Empresas, S. A., Inmobiliaria Sucasa, S. A., Constructora Corona, S. A., Inversiones Sucasa, S. A., Hoteles del Caribe, S. A. y Caribbean Franchise Development Corp.
- (d) Fideicomiso de garantía con Banistmo, S. A., en cuyo favor se constituirá primera hipoteca y anticresis sobre bienes inmuebles del emisor y/o de terceros, que representen un valor no menor a 125% del saldo a capital de los bonos emitidos y en circulación.
- (e) A opción del Emisor, todos los bonos de una serie o más podrán ser redimidos de forma anticipada, sin costo o penalidad alguna para el Emisor, a partir de los tres meses respectivos a su fecha de emisión.

UNION NACIONAL DE EMPRESAS, S. A. Y SUBSIDIARIAS
(Panamá, República de Panamá)

Notas a los estados financieros consolidados

(18) Cuentas por pagar a proveedores

Las cuentas por pagar a proveedores, por actividad, se detallan de la siguiente manera:

	Junio 30, <u>2022</u>	Diciembre 31, <u>2021</u>
Viviendas	3,530,165	2,647,122
Hotelería	197,020	206,323
Restaurantes	577,244	649,668
Alquileres	158,262	169,400
Financiera	9,257	4,309
Otros	<u>204,639</u>	<u>64,174</u>
	<u>4,676,587</u>	<u>3,740,996</u>

(19) Pasivos por arrendamientos

El movimiento de los pasivos por arrendamientos se detalla a continuación:

	Pasivo	Obligaciones	Junio 30,	Pasivo	Obligaciones	Dic. 31,
	<u>Arrendamiento</u>	<u>Leasing</u>	<u>2022</u>	<u>Arrendamiento</u>	<u>Leasing</u>	<u>2021</u>
Saldo al inicio del año	5,385,182	1,005,520	6,390,702	5,936,192	1,563,259	7,499,451
Pagos	(246,613)	(315,800)	(562,413)	(551,010)	(837,127)	(1,388,137)
Aumento	62,138	822,105	884,243	0	279,388	279,388
Cancelaciones	<u>(80,684)</u>	<u>0</u>	<u>80,684</u>	<u>0</u>	<u>0</u>	<u>0</u>
Saldo al final del año	<u>5,120,023</u>	<u>1,511,825</u>	<u>6,631,848</u>	<u>5,385,182</u>	<u>1,005,520</u>	<u>6,390,702</u>

Las tasas promedio de las obligaciones bajo arrendamiento financiero oscilan entre 5.75% y 6% (Diciembre 2021: Igual). Las tasas promedio de activos por derecho de uso entre 2% y 5% (Diciembre 2021: Igual).

El Grupo mantiene contratos de arrendamiento por la adquisición de equipos, con términos de contratación generales de 36 y 60 meses. Estos equipos y sus correspondientes depreciaciones acumuladas están incluidos en inmuebles, mobiliario y equipo, neto (nota 12):

UNION NACIONAL DE EMPRESAS, S. A. Y SUBSIDIARIAS
(Panamá, República de Panamá)

Notas a los estados financieros consolidados

	Junio 30, 2022	Diciembre 31, 2021
Equipo pesado	2,487,974	2,095,702
Equipo rodante	357,089	426,894
Equipos menores	<u>118,698</u>	<u>66,032</u>
	2,963,761	2,588,628
Menos:		
Depreciación acumulada	<u>(1,341,551)</u>	<u>(1,285,541)</u>
Saldo al final del año	<u>1,622,210</u>	<u>1,303,087</u>

(20) Gastos de personal

Los gastos de personal incluidos en el estado consolidado de resultados y otros resultados integrales se detallan de la siguiente manera:

	2022	2021
Salarios	5,300,449	4,070,458
Décimo tercer mes	491,977	356,665
Vacaciones	554,505	400,132
Gastos de representación	328,543	291,737
Participación y otros incentivos	599,650	319,672
Comisiones	45,580	21,824
Seguro social	849,139	621,003
Prima de antigüedad	184,848	76,550
Seguro de vida y hospitalización	168,322	142,611
Otras	<u>860,677</u>	<u>486,365</u>
	<u>9,383,689</u>	<u>6,787,017</u>

Para el año terminado el 30 de junio de 2022, el gasto de personal por B/.9,383,689 (2021: B/.6,787,017) fue distribuido de la siguiente manera: B/.5,222,455 (2021: B/.3,721,958) a costos de construcción y B/.4,161,234 (2021: B/.3,065,059) a gastos de ventas, generales y administrativos.

Durante el 30 de junio de 2022, el Grupo mantenía 819 empleados permanentes (2021: 707).

Al 30 de junio de 2022, el Grupo mantiene una provisión para prima de antigüedad por B/.1,460,433 (Diciembre 2021: B/.1,373,622), incluida dentro de los gastos acumulados por pagar.

Al 30 de junio de 2022, el Grupo mantiene en el fondo de cesantía B/.2,703,732 (Diciembre 2021: B/.2,821,681) para estos propósitos (nota 15).

UNION NACIONAL DE EMPRESAS, S. A. Y SUBSIDIARIAS
(Panamá, República de Panamá)

Notas a los estados financieros consolidados

Plan de Opción de Compra de Acciones

Efectivo el 24 de julio de 2012, el Grupo celebró un contrato de fideicomiso con BG Trust, Inc., en la cual se establece un plan de reconocimiento para ejecutivos clave de las compañías del Grupo UNESA denominado "Plan de Participación de Acciones", que consiste en el otorgamiento de un derecho a recibir acciones comunes del Grupo cumplidos cinco (5) años contados a partir de la fecha del otorgamiento de este derecho, siempre y cuando el ejecutivo mantenga su relación laboral con el Grupo UNESA. La decisión de otorgar este derecho fue aprobada por el Comité Corporativo.

Al 30 de junio de 2022 y 31 de diciembre de 2021, el Grupo mantenía transferidas a BG Trust, Inc. 9,775 de las acciones asignadas a los ejecutivos bajo el referido Plan y que se mantienen como acciones en fideicomiso por un valor de B/.138,185.

Por otra parte, al 30 de junio de 2022, las acciones en tesorería representan 137,093 acciones (Diciembre 2021: 113,131 acciones) por un valor de B/.4,258,722 (Diciembre 2021: B/.3,406,015).

(21) Gastos de ventas, generales y administrativos

Los gastos de ventas, generales y administrativos incluidos en el estado consolidado de resultados y otros resultados integrales se detallan de la siguiente manera:

	<u>2022</u>	<u>2021</u>
Gastos de personal (nota 20)	4,161,234	3,065,059
Depreciación (nota 10,11 y 12)	1,255,806	1,306,038
Publicidad y promociones	504,793	355,617
Servicios públicos	762,939	561,567
Reparaciones y mantenimiento	1,018,575	875,478
Gastos bancarios	91,206	84,227
Alquileres	84,200	75,154
Gastos legales y notariales	412,658	487,686
Impuestos	614,482	546,289
Seguridad	332,867	437,532
Seguros	112,720	70,630
Servicios profesionales	342,436	372,619
Gastos de oficina	43,162	33,843
Gastos de viaje y viáticos	78,892	50,316
Comisión de tarjetas	44,041	9,475
Cuotas y suscripciones	30,473	33,038
Donaciones	0	1,500
Atenciones y cortesías	35,639	4,156
Gastos de manejo	74,505	52,697
Decoraciones	27,109	4,433
Capacitación y entrenamiento	5,720	12,539

UNION NACIONAL DE EMPRESAS, S. A. Y SUBSIDIARIAS
(Panamá, República de Panamá)

Notas a los estados financieros consolidados

Combustible y lubricantes	52,547	40,942
Otras	<u>406,050</u>	<u>231,406</u>
	<u>10,492,054</u>	<u>8,712,241</u>

(22) Impuestos sobre la renta

De acuerdo con las regulaciones fiscales vigentes, las declaraciones del impuesto sobre la renta de las subsidiarias están sujetas a revisión por las autoridades fiscales, por los últimos tres años inclusive el año terminado el 31 de diciembre de 2021.

La tarifa general del Impuesto sobre la Renta (ISR) aplicable a las personas jurídicas es del 25%.

La Ley No. 8 de 15 de marzo de 2010, requiere que toda persona jurídica que devengue ingresos en exceso a un millón quinientos mil balboas (B/.1,500,000) determine como base imponible de dicho impuesto, la suma que resulte mayor entre: (a) la renta neta gravable calculada por el método tradicional establecido en el Código Fiscal y la renta neta gravable que resulte de aplicar al total de ingresos gravables, el cuatro punto sesenta y siete por ciento (4.67%), o método de Cálculo Alternativo del Impuesto sobre la Renta (CAIR).

Las personas jurídicas que incurran en pérdidas por razón del impuesto calculado bajo el método presunto o que, por razón de la aplicación de dicho método presunto, su tasa efectiva exceda las tarifas del impuesto aplicable para el período fiscal de que se trate, podrá solicitar a la Dirección General de Ingresos DGI que se le autorice el cálculo del impuesto bajo el método tradicional.

Las compañías del Grupo deben pagar el impuesto sobre la renta estimado en base a la renta gravable del periodo anterior y pagarlo en tres partidas iguales al 30 de junio, 30 de septiembre y 31 de diciembre.

El monto del impuesto sobre la renta causado y estimado a pagar por las compañías del Grupo para el período terminado el 30 de junio de 2022 y 30 de junio de 2021, se determinó de conformidad con el método de tabla de tarifa aplicada a los ingresos de las unidades de vivienda y el método tradicional para las otras actividades.

De conformidad con lo dispuesto en el Artículo. 706, párrafo 2 del Código Fiscal, tal como fue modificado por la Ley No.27 de 4 de mayo de 2015, se establece un régimen especial de Impuesto sobre la Renta para las Sociedades de Inversión Inmobiliaria que se acojan al incentivo fiscal del párrafo 2 del Artículo 706, párrafo 2 del Código Fiscal. Para los efectos del impuesto sobre la renta, no se considerarán gravables las ganancias, ni deducibles las pérdidas que dimanen de la enajenación de las acciones, siempre y cuando la Sociedad de Inversión Inmobiliaria se encuentre registrada en la Superintendencia de Mercado de Valores de Panamá; capte fondos en los mercados organizados de capitales con el objetivo de realizar inversiones con horizontes superiores a 5 años, para el desarrollo y la administración inmobiliaria residencial, comercial o industrial en la República de Panamá.

Las subsidiarias Caribbean Franchise Development Corp., Constructora San Lorenzo, S. A., Hoteles del Caribe, S. A. y Equipo Coamco, S. A., solicitaron a la Dirección General de Ingresos (DGI), la solicitud de no aplicación del CAIR con el propósito de pagar su impuesto sobre la renta para el período terminado el 31 de diciembre de 2020 y 2019 según el método tradicional.

Notas a los estados financieros consolidados

Todas las solicitudes de no aplicación del CAIR fueron aceptadas por la Dirección General de Ingresos mediante resoluciones aprobadas entre septiembre y octubre de 2020, y se concede autorización para determinar el impuesto sobre la renta utilizando el método tradicional para el período 2021.

La DGI tiene un plazo de seis (6) meses, contados a partir de la fecha en que se vence el plazo para presentar la declaración jurada de rentas, para pronunciarse sobre la solicitud de no aplicación del CAIR presentada por la sociedad. Vencido este plazo sin que se haya expedido un acto administrativo relacionado con la solicitud, el impuesto sobre la renta por pagar al Tesoro Nacional será, en definitiva, aquel determinado de acuerdo con el método tradicional. En caso de no ser aceptada la solicitud, la sociedad podrá acogerse al procedimiento administrativo en materia fiscal e interponer los recursos legales que corresponda y no será hasta agotados estos recursos que la sociedad tendría que pagar el impuesto sobre la renta conforme al cálculo de CAIR.

Precios de transferencia

La Ley 33 de 30 de junio de 2010, modificada por la Ley 52 de 28 de agosto de 2015, adicionó el Capítulo IX al Título I del Libro Cuarto del Código Fiscal, denominado Normas de Adecuación a los Tratados o Convenios para Evitar la Doble Tributación Internacional, estableciendo el régimen de precios de transferencia aplicable a los contribuyentes que realicen operaciones con partes relacionadas residentes en el extranjero. Estos contribuyentes deben determinar sus ingresos, costos y deducciones para fines fiscales en sus declaraciones de rentas, con base en el precio o monto que habrían acordado partes independientes bajo circunstancias similares en condiciones de libre competencia, utilizando los métodos establecidos en la referida Ley 33. Esta ley establece la obligación de presentar una declaración informativa de operaciones con partes relacionadas (Informe 930 implementado por la DGI) dentro de los seis meses siguientes al cierre del ejercicio fiscal correspondiente, así como de contar, al momento de la presentación del informe, con un estudio de precios de transferencia que soporte lo declarado mediante el Informe 930. Este estudio deberá ser entregado a requerimiento de la DGI, dentro de un plazo de 45 días contados a partir de la notificación del requerimiento. La no presentación de la declaración informativa dará lugar a la aplicación de una multa equivalente al uno por ciento (1%) del valor total de las operaciones llevadas a cabo con partes relacionadas.

Tal como se presenta en la nota 5 con respecto a las transacciones con entidades relacionadas, durante el año 2021 y 2020, el Grupo no llevó a cabo transacciones con entidades relacionadas domiciliadas en el extranjero; por tal razón, el Grupo no está obligada a cumplir con la presentación del informe correspondiente.

Otros impuestos

Además, los registros de algunas de las compañías están sujetos a examen por las autoridades fiscales para determinar el cumplimiento con la ley del impuesto de timbres y del impuesto de transferencia de bienes muebles y servicios (ITBMS).

(23) Información por segmentos

El Grupo tiene segmentos reportables, como se describe a continuación, que son unidades estratégicas de negocios del Grupo. Las unidades estratégicas de negocio ofrecen diferentes productos y servicios, y se gestionan por separado debido a que requieren de diferentes

UNION NACIONAL DE EMPRESAS, S. A. Y SUBSIDIARIAS
(Panamá, República de Panamá)

Notas a los estados financieros consolidados

tecnologías y estrategias de comercialización. Para cada una de las unidades estratégicas de negocios, el Ejecutivo Principal del Grupo examina los informes de gestión interna, por lo menos trimestralmente.

El siguiente resumen describe las operaciones de cada segmento sobre el que debe informarse:

<u>Segmento sobre el que debe informarse</u>	<u>Operaciones</u>
Viviendas	Desarrollo y ventas de proyectos de viviendas, principalmente en el área metropolitana y algunos en el interior de la República. También se incluyen proyectos de viviendas de interés social, la venta de inmuebles comerciales y la venta y alquiler de equipo de construcción.
Hoteles	Desarrollo del negocio de hotelería.
Restaurante	Negocio de restaurantes que operan bajo la franquicia T.G.I.-Friday's.
Locales comerciales	Alquiler de locales comerciales en el área metropolitana y el alquiler de bodegas dentro de la Zona Procesadora para la Exportación-Panexport.
Financiera	Otorgamiento de préstamos de consumo, principalmente para el sector privado, gubernamental y jubilados.
Otras operaciones	Se incluyen dentro de esta categoría, los gastos e ingresos y otros ingresos relacionados a actividades secundarias que no representan componentes importantes dentro del giro de los negocios del Grupo.

El rendimiento se mide basado en la utilidad neta del segmento, como se incluye en los informes de gestión internos, que son revisados por el Ejecutivo Principal del Grupo. La utilidad del segmento se utiliza para medir el desempeño, ya que la Administración considera que dicha información es la más relevante en la evaluación de los resultados de ciertos segmentos en relación con otras entidades que operan en estas industrias.

La información sobre los resultados de cada segmento reportable se incluye a continuación (cifras en miles de balboas):

UNION NACIONAL DE EMPRESAS, S. A. Y SUBSIDIARIAS
(Panamá, República de Panamá)

Notas a los estados financieros consolidados

(24) Ingresos de actividades ordinarias

Los ingresos de actividades ordinarias procedentes de contratos con clientes se desagregan por principales productos y líneas de servicios, así:

	Junio 30, <u>2022</u>	Junio 30, <u>2021</u>
Venta de viviendas	42,739,082	40,369,613
Restaurantes	6,616,336	4,660,610
Hoteles	2,788,290	1,058,476
Alquileres y zonas procesadoras	2,097,197	1,816,364
Financieros	1,200,265	1,169,636
Otras operaciones	<u>571,716</u>	<u>246,816</u>
	<u>56,012,886</u>	<u>49,321,515</u>

(25) Compromisos y contingencias

En octubre de 2007, Sociedad Urbanizadora del Caribe, S. A. fue notificada de una demanda, por la suma de B/.5,000,000 presentada por la sociedad Promotor of Real Estate Development, S. A. y un individuo, por supuestos daños y perjuicios causados por una demanda presentada anteriormente contra ellos por la Sociedad Urbanizadora del Caribe, S. A., prohibiéndoles la utilización del nombre "TUCASA" en la promoción de viviendas. Este proceso está pendiente de admisión de pruebas en el Juzgado Cuarto del Circuito Civil. Basado en la información provista por los asesores legales, el caso fue fallado en contra de Sociedad Urbanizadora del Caribe, S. A.; no obstante, en la opinión de los abogados la demanda instaurada no tiene mérito ni fundamento jurídico, ya que la Compañía actuó de buena fe al interponer las acciones legales contra la empresa Promotor of Real Estate Development, S. A., por el uso indebido de una marca.

(26) Incentivos fiscales para actividades turísticas

Algunas de las actividades que desarrolla el Grupo cuentan con incentivos, en cuanto al pago de algunos tributos y el impuesto sobre la renta.

Los incentivos fiscales de Hoteles del Caribe, S. A. y Sanno Investors, Ltd. se fundamentan en la Ley No.8 del 14 de junio de 1994, reglamentada por el Decreto Ejecutivo 73 de 1995, modificada por el Decreto Ley 4 de 1998, por la cual se promueven las actividades turísticas en la República de Panamá, y por la Resolución de Gabinete No.34 de 28 de abril de 2004, "por la cual se declaran Zonas de Desarrollo Turístico de Interés Nacional", entre otras, el área de la Calzada de Amador. Los incentivos y beneficios incluyen las siguientes exoneraciones: por 20 años del pago del impuesto de inmuebles sobre el terreno que se utilice en la actividad turística, siempre que el derecho sea aplicable; por 15 años el pago del impuesto sobre la renta derivado de la actividad turística; por 20 años el pago del impuesto de importación, así como el impuesto de transferencia de bienes muebles y de servicios (ITBMS) que recaigan sobre los materiales, accesorios, mobiliarios, equipos y repuestos que se utilicen en el establecimiento, siempre y cuando las mercancías no se produzcan en Panamá o no se produzcan en cantidad y calidad suficientes.

Notas a los estados financieros consolidados

Inmobiliaria Sucasa, S. A. desarrolla la actividad de alquiler de galeras a través de Panexport, Zona Procesadora para la Exportación, la cual se encuentra exonerada del pago de todo tipo de impuestos, directos e indirectos, según Ley 25 de 1992 que crea las Zonas Procesadora para la Exportación. Con la aprobación de la Ley 32 de 5 de abril de 2011, se establece un régimen especial, integral, y simplificado para el establecimiento y operación de Zonas Francas.

(27) Valor razonable de los instrumentos financieros

A continuación, se muestran los importes en libros y se revelan los valores razonables de los activos y pasivos financieros no medidos al valor razonable, incluyendo sus niveles en la jerarquía del valor razonable. La tabla no incluye, ni revela información para los activos y pasivos financieros no medidos al valor razonable si el importe en libros es una aproximación de su valor razonable.

El valor en libros del efectivo y equivalentes de efectivo, las cuentas por cobrar, cuentas por pagar, gastos acumulados por pagar y depósitos recibidos de clientes se aproximan a su valor razonable por su naturaleza a corto plazo.

Al 30 de junio de 2022, se mantienen acciones por la suma de B/.4,880,862 (Diciembre 2021: 4,889,360) a su costo como una aproximación de valor razonable.

Para estas mediciones, el Grupo ha establecido un marco de control el cual incluye una revisión por parte de una unidad independiente de la Gerencia, la cual reporta directamente a la Junta Directiva. Esta unidad independiente tiene la responsabilidad sobre todas las mediciones de valor razonable significativas y regularmente revisa los datos de entrada no observables significativos y los ajustes realizados a tales valorizaciones, por parte de los terceros y se asegura que las valoraciones hayan sido desarrolladas conforme a los requerimientos de las Normas Internacionales de Información Financiera. La revisión consiste en evaluar y documentar la evidencia obtenida de estos terceros que soporten las técnicas de valoración y el nivel de jerarquía de valor razonable en donde se ha clasificado.

(28) Gestión de riesgos financieros

El Grupo está expuesto a los siguientes riesgos relacionados del uso de instrumentos financieros:

- Riesgo de crédito
- Riesgo de liquidez
- Riesgo de mercado

Esta nota presenta información sobre las exposiciones del Grupo a cada uno de los riesgos antes mencionados, los objetivos del Grupo, las políticas y procedimientos para medir y manejar el riesgo y la administración del capital del Grupo.

Notas a los estados financieros consolidados

(i) Marco de administración de riesgos

La Junta Directiva es responsable de establecer y supervisar la estructura de administración de riesgo del Grupo. La Junta Directiva, la cual es responsable del desarrollo y seguimiento de las políticas de administración de los riesgos del Grupo.

Las políticas de administración de riesgos del Grupo son establecidas con el objeto de identificar y analizar los riesgos enfrentados por el Grupo, para fijar los límites y controles de riesgo adecuados, y para monitorear los riesgos y el cumplimiento de los límites. Las políticas de administración de riesgos y los sistemas son revisados regularmente para que reflejen los cambios en las condiciones de mercado y las actividades del Grupo. El Grupo, a través de sus normas y procedimientos de administración, pretende desarrollar un ambiente de control disciplinado y constructivo en el que todos los empleados comprendan sus funciones y obligaciones.

La Junta Directiva del Grupo supervisa la manera en que la administración monitorea el cumplimiento de las políticas y los procedimientos de administración de riesgo del Grupo y revisa si el marco de administración de riesgo es apropiado respecto a los riesgos enfrentados por el Grupo.

(ii) Riesgo de crédito

El riesgo de crédito es el riesgo de que se origine una pérdida financiera para el Grupo si un cliente o contraparte de un instrumento financiero incumple con sus obligaciones contractuales. Este riesgo se origina principalmente de las cuentas por cobrar a clientes y otras cuentas por cobrar.

La exposición del Grupo al riesgo de crédito está influenciada principalmente por las características individuales de cada cliente.

La Administración ha establecido una política de crédito que establece que cada nuevo cliente requiere un análisis individual de solvencia antes de que el Grupo le ofrezca los términos y condiciones de pagos y entrega de bienes. El examen del Grupo incluye calificaciones externas, cuando estén disponibles, y en algunos casos, referencias bancarias. Se establecen límites de compras para cada cliente, lo que representa el importe máximo abierto sin necesidad de aprobación de la Junta de Directores; estos límites se revisan trimestralmente. Los clientes que no cumplan con la solvencia de referencia del Grupo pueden realizar transacciones con el Grupo sólo sobre una base de prepago.

En el seguimiento del riesgo de crédito de los clientes, los clientes son agrupados según sus características de crédito, incluyendo si es una persona natural o jurídica, si son al por mayor, lugar de venta o si el cliente es el usuario final, la antigüedad del perfil, la madurez y la existencia de anteriores dificultades financieras. Las cuentas por cobrar comerciales y otras cuentas por cobrar se refieren principalmente a los clientes de viviendas del Grupo. Los clientes que se clasifica como de "alto riesgo" se colocan en una lista de clientes restringidos, son monitoreados por la Administración y las ventas futuras a ellos se hacen sobre una base de prepago.

Las ventas están sujetas a una cláusula de título de propiedad, de forma tal que en caso de impago el Grupo pueda tener un reclamo seguro. El Grupo no requiere garantías para las cuentas por cobrar comerciales ni otros saldos por cobrar.

UNION NACIONAL DE EMPRESAS, S. A. Y SUBSIDIARIAS
(Panamá, República de Panamá)

Notas a los estados financieros consolidados

El Grupo establece una provisión para pérdidas por deterioro que representa su estimación de las pérdidas crediticias esperadas en relación con las cuentas por cobrar comerciales y otras cuentas por cobrar. El principal componente de esta provisión es un componente específico de pérdida que se refiere a las exposiciones significativas de forma individual.

Las cuentas por cobrar clientes se detallan de la siguiente manera:

	Junio 30, 2022	Diciembre 31, 2021
Clientes	4,658,440	7,770,372
Hipotecas	6,431,532	6,627,305
Préstamos personales	<u>11,239,276</u>	<u>10,640,158</u>
	22,329,248	25,037,835
Alquileres	595,621	537,849
Otras partes relacionadas	5,350	238,924
Varias	<u>1,041,324</u>	<u>942,502</u>
	<u>23,971,543</u>	<u>26,757,110</u>

Las cuentas por cobrar a clientes, hipotecas por cobrar y préstamos por cobrar neto, segregados por actividad, se detallan de la siguiente manera:

	Junio 30, 2022	Diciembre 31, 2021
Viviendas	3,408,894	6,919,113
Financiera	17,670,808	17,267,463
Hotelería	901,680	660,715
Otros	<u>347,866</u>	<u>190,544</u>
	<u>22,329,248</u>	<u>25,037,835</u>

Las cuentas por cobrar a clientes por ventas de viviendas terminadas representan saldos provenientes de la venta de casas entregadas que cumplen con los requisitos establecidos en la Nota 3 (i), por lo que su recuperación se considera a corto plazo, en la medida en que los bancos efectúan los desembolsos de los respectivos préstamos hipotecarios otorgados a sus clientes.

Notas a los estados financieros consolidados

El movimiento de la provisión por deterioro del valor relacionada con cuentas y préstamos por cobrar se muestra a continuación:

	Junio 30, <u>2022</u>	Diciembre 31, <u>2021</u>
Saldo al inicio del año	1,859,992	1,769,643
Pérdida por deterioro de deudores comerciales	187,901	518,660
Castigos	<u>(281,268)</u>	<u>(428,311)</u>
Saldo al final del año	<u>1,766,625</u>	<u>1,859,992</u>

La administración considera adecuado el saldo de la reserva para posibles cuentas de cobro dudoso y préstamos incobrables basada en la evaluación de la potencialidad de cobro de la cartera. Esta evaluación conlleva estimaciones importantes que son susceptibles a cambio.

(iii) Riesgo de liquidez

El riesgo de liquidez es el riesgo de que el Grupo pueda experimentar dificultades para cumplir con las obligaciones con sus pasivos financieros que son liquidados mediante la entrega de efectivo o de otros activos financieros. El enfoque del Grupo para el manejo de la liquidez es el de asegurarse, tanto como sea posible, que siempre tendrá suficiente liquidez para cumplir sus obligaciones a su vencimiento, en circunstancias normales y condiciones de estrés, sin incurrir en pérdidas inaceptables o correr el riesgo de daño a la reputación del Grupo.

Administración del riesgo de liquidez

El Grupo se asegura en el manejo de la liquidez, que mantiene suficiente efectivo disponible para liquidar los gastos operacionales esperados. El Grupo mantiene líneas de crédito a corto plazo disponibles para ser utilizadas en caso de ser necesario. La Gerencia mantiene estricto control de los niveles de cuentas por cobrar e inventarios para mantener niveles de liquidez apropiados. Las inversiones en activos no corrientes se financian con aportes a capital, u obligaciones a mediano y largo plazo, con el fin de no afectar negativamente el capital de trabajo.

(iv) Riesgo de mercado

El riesgo de mercado es el riesgo que los cambios en los precios de mercado, como las tasas de interés, precios de acciones, etc. afecten los ingresos del Grupo o el valor de sus posesiones en instrumentos financieros que mantiene. El objetivo de la administración del riesgo de mercado es administrar y controlar las exposiciones a este riesgo dentro de los parámetros razonables y al mismo tiempo optimizar la rentabilidad.

Los bonos por pagar están fijados principalmente a tasas variables, que se emiten en diversas series y plazos para administrar el riesgo de tasas de interés (véase la nota 17). Los préstamos y valores comerciales rotativos por pagar se contratan a tasas fijas (véase

UNION NACIONAL DE EMPRESAS, S. A. Y SUBSIDIARIAS
(Panamá, República de Panamá)

Notas a los estados financieros consolidados

la nota 16).

Administración de la Reforma de la Tasa de Interés de Referencia y los riesgos derivados de la Reforma

A nivel mundial se están llevando a cabo cambios fundamentales en las tasas de interés de referencia, incluyendo el reemplazo de las tasas interbancarias ofrecidas (IBOR) por tasas de interés alternativas libres de riesgo. Debido a la naturaleza de su negocio, el balance del Grupo incluye pasivos financieros de corto plazo a tasa fija. Sin embargo, el Grupo cuenta con exposiciones IBOR (USD Libor únicamente) en sus instrumentos financieros, los cuales serán reformados o reemplazados.

El Comité de Tasas de Referencia Alternativas (ARRC, por sus siglas en inglés) fue establecido por la Reserva Federal de los Estados Unidos, para asegurar la exitosa transición de la tasa USD LIBOR a una tasa de interés alternativa. El ARRC está compuesto por entidades del sector privado —que participan en los mercados afectados por la USD LIBOR— y por otras entidades gubernamentales, incluyendo reguladores del sector financiero en los Estados Unidos. En mayo de 2021, el ARRC estipuló que la tasa USD LIBOR se continuará publicando hasta el 30 de junio de 2023 y estableció esta como fecha límite para culminar la modificación de los contratos que deben incluir el lenguaje de transición hacia la nueva tasa de referencia, que inicialmente se había establecido para finales de 2021.

Los principales riesgos a los que el Grupo está expuesto como consecuencia de la reforma IBOR son operativos. Tales riesgos operativos incluyen la actualización de términos contractuales y revisión de controles operativos relacionados con la Reforma. El riesgo financiero se limita predominantemente al riesgo de tasa de interés.

(29) Dividendos

Los siguientes dividendos fueron declarados y pagados:

Periodo terminado el 30 de junio:	Junio 30, 2022	Junio 30, 2021
B/.0.46 por cada acción (2021: B/.0.23)	<u>2,547,034</u>	<u>1,264,207</u>

(30) Utilidad por acción

El cálculo de la utilidad por acción está basado en la utilidad neta correspondiente a los accionistas dividida entre el número promedio ponderado de acciones en circulación durante el período, calculado como sigue:

	Junio 30, 2022	Junio 30, 2021
Utilidad neta	5,568,157	6,518,910
Acciones en circulación	<u>5,525,291</u>	<u>5,584,243</u>
Utilidad básica por acción	<u>1.01</u>	<u>1.17</u>

Notas a los estados financieros consolidados

(31) Efectos de la Pandemia Mundial de la Propagación del Coronavirus o COVID-19

En diciembre de 2019, se reportó la aparición de una nueva cepa de coronavirus denominada COVID-19, la cual se extendió como pandemia entre la población mundial durante el primer trimestre de 2020. Se reportaron casos de esa pandemia en Panamá y en marzo de 2020 se ordenó el cierre de la mayoría de las actividades económicas a nivel nacional. Esta situación afectó la actividad económica del Grupo y la situación financiera consolidada, el desempeño financiero consolidado y los flujos de efectivo consolidados.

En la medida que la situación económica del país ha continuado evolucionando hemos ido revisando nuestros presupuestos y proyecciones para el año 2022. Basados en el entorno económico que teníamos al finalizar 2021, estimamos que los ingresos consolidados del Grupo alcanzarán la suma de B/.117.5 millones, lo que significaría un aumento de 4.41% frente al año anterior, y una utilidad neta de B/.11.8 millones, lo que significaría una disminución de -10.10% frente al año anterior. Esta proyección se actualizará trimestralmente con base a los resultados reales que se obtenga.

(32) Eventos subsecuentes

Alquiler con opción a compra de Hotel

El 10 de marzo de 2022, se envió el comunicado a la Superintendencia del Mercado de Valores de Panamá, informando como hecho relevante, que UNESA ha firmado un acuerdo de alquiler con opción a compra para el Hotel Playa Tortuga (subsidiaria: Sanno Investors Ltd.), con E Ventures LLC, que incluye una inversión económica importante en su infraestructura.

La operación será manejada a través del sistema operativo de gestión desarrollado por Jurny, Inc. empresa de tecnología hotelera que impulsa las operaciones y las experiencias modernas de los huéspedes para algunas de las marcas de hoteles independientes, de vacaciones y propiedades de alquiler excepcionales del mundo.

UNION NACIONAL DE EMPRESAS, S. A. Y SUBSIDIARIAS

Anexo de Consolidación - Información sobre la situación financiera

Anexo 1

Activos	Al 30 de junio de 2022																	
	Consolidado	Eliminaciones	Sub-total	Unión Nacional de Empresas, S. A.	Sociedad Urbanizadora del Caribe, S. A. y Subsidiarias	Inmobiliaria Sucasa, S. A.	Subsidiarias No Operativas	Constructora San Lorenzo S. A.	Distribuidores Consolidados S. A.	Constructora Corona, S. A.	Inversiones Sucasa, S. A.	Vacation Panama Tours S. A.	Desarrollo Agricola Tierra Adentro, S. A.	Proyectos Inmobiliarios Corona S. A.	Caribbean Supply Management, S. A. y Subsidiaria	Delta Restaurant Franchise S. A.	Equipos Coamco S. A.	Caribbean Franchise Development Corp.
Efectivo y equivalente de efectivo	22,258,702		22,258,702	11,141,548	7,855,936	522,401	0	661,692	304,377	0	468,040	0	145,920	0	25,211	90,288	508,339	534,950
Depósito a plazo fijo	23,951,114		23,951,114	23,951,114	0	0	0	0	0	0	0	0	0	0	0	0	0	0
Cuentas por cobrar:																		
Clientes	4,658,440		4,658,440	0	2,671,106	0	0	147,632	0	0	0	0	0	0	54,030	0	1,167,896	617,776
Hipotecas	6,431,532		6,431,532	0	0	0	0	0	0	0	6,431,532	0	0	0	0	0	0	0
Préstamos personales	11,239,276		11,239,276	0	0	0	0	0	0	0	11,239,276	0	0	0	0	0	0	0
Compañías afiliadas	0	(75,213,976)	75,213,976	13,065,608	43,544,882	3,605,804	1,302,779	271,916	533,075	235,570	7,878,318	116,368	1,170	763,018	0	0	1,294,428	2,601,040
Alquileres	595,621		595,621	0	0	595,621	0	0	0	0	0	0	0	0	0	0	0	0
Compañías relacionadas	235,793	0	235,793	0	235,793	0	0	0	0	0	0	0	0	0	0	0	0	0
Varios	1,041,324	(5,961,055)	7,002,379	6,712,956	141,095	1,365	14,245	6,137	137	149	91,388	0	21	0	0	134	28,242	6,510
Menos reserva para cuentas incobrables	24,201,986	(81,175,031)	105,377,017	19,778,564	46,592,876	4,202,790	1,317,024	425,685	533,212	235,719	25,640,514	116,368	1,191	763,018	54,030	134	2,490,566	3,225,326
	1,766,625	0	1,766,625	0	34,476	208,521	0	0	0	0	1,375,855	0	0	0	0	0	146,060	1,713
Total de cuentas por cobrar, neto	22,435,361	(81,175,031)	103,610,392	19,778,564	46,558,400	3,994,269	1,317,024	425,685	533,212	235,719	24,264,659	116,368	1,191	763,018	54,030	134	2,344,506	3,223,613
Inventarios:																		
Unidades de viviendas terminadas	21,354,888		21,354,888	0	21,354,888	0	0	0	0	0	0	0	0	0	0	0	0	0
Costo de construcciones en proceso	65,373,133		65,373,133	0	64,084,356	1,093,788	0	0	194,989	0	0	0	0	0	0	0	0	0
Terrenos	5,616,000	0	5,616,000	0	5,616,000	0	0	0	0	0	0	0	0	0	0	0	0	0
Equipo de construcción, piezas, reptos. Y mat de const	3,102,935		3,102,935	0	1,465,137	0	0	22,355	0	0	0	0	0	0	0	0	1,615,443	0
Viveres, bebidas y suministros	238,551		238,551	0	29,432	0	0	0	0	0	0	0	0	0	0	0	0	209,119
Otros	374,792		374,792	0	211,666	0	0	0	0	0	0	0	27,525	3,577	0	0	0	132,024
Total de inventarios	96,060,299	0	96,060,299	0	92,761,479	1,093,788	0	22,355	194,989	0	0	0	27,525	3,577	0	0	1,615,443	341,143
Inversiones en Bonos y acciones, neto	81,148,719	(5,842,737)	86,991,456	86,849,895	74,249	0	0	0	0	0	67,312	0	0	0	0	0	0	0
Propiedades de inversión, neto	108,168,411		108,168,411	0	73,769,676	33,563,152	0	0	0	0	282,784	0	0	0	0	0	552,799	0
Adelanto para compra de terrenos	16,563,444		16,563,444	0	16,563,444	0	0	0	0	0	0	0	0	0	0	0	0	0
Equipo en arrendamiento, neto	1,553,884		1,553,884	0	0	0	0	0	0	0	0	0	0	0	0	0	1,553,884	0
Inmuebles, mobiliario y equipo, al costo	108,906,985	(980,418)	109,887,403	0	75,403,065	532,046	0	5,607	0	0	891,510	0	219,168	0	3,843	0	5,256,988	27,575,176
Menos depreciación acumulada	70,220,110	(895,813)	71,115,923	0	52,983,683	309,907	0	1,500	0	0	780,445	0	205,525	0	1,601	0	3,397,266	13,435,996
Inmuebles, mobiliario y equipo neto	38,686,875	(84,605)	38,771,480	0	22,419,382	222,139	0	4,107	0	0	111,065	0	13,643	0	2,242	0	1,859,722	14,139,180
Activo por derecho de uso	5,040,386		5,040,386	0	1,903,708	0	0	0	0	0	417,758	0	0	0	0	0	0	2,718,920
Otros activos	5,769,496		5,769,496	435,935	3,494,995	113,910	1,980	85,597	20,489	59,631	197,715	5,044	27,712	57	58,584	111,774	253,545	902,528
Total de activos	421,636,691	(87,102,373)	508,739,064	142,157,056	265,401,269	39,509,659	1,319,004	1,199,436	1,053,067	295,350	25,809,333	121,412	215,991	766,652	140,067	202,196	8,688,238	21,860,334

Handwritten signature/initials

UNION NACIONAL DE EMPRESAS, S. A. Y SUBSIDIARIAS

Anexo de Consolidación - Información sobre la situación financiera

Anexo 1. Continuación

Al 30 de junio de 2022

	Consolidado	Eliminaciones	Sub-total	Unión Nacional de Empresas, S. A.	Sociedad Urbanizadora del Caribe, S. A. y Subsidiarias	Inmobiliaria Sucasa, S. A.	Subsidiarias No Operativas	Constructora San Lorenzo S. A.	Distribuidores Consolidados S. A.	Constructora Corona, S. A.	Inversiones Sucasa, S. A.	Vacation Panama Tours S. A.	Desarrollo Agrícola Tierra Adentro, S. A.	Proyectos Inmobiliarios Corona S. A.	Caribbean Supply Management, S. A. y Subsidiaria	Delta Restaurant Franchise S. A.	Equipos Coamo S. A.	Caribbean Franchise Development Corp.
Pasivos																		
Préstamos por pagar y valores comerciales rotativos por pagar	29,796,953		29,796,953	0	29,796,953	0	0	0	0	0	0	0	0	0	0	0	0	0
Cuentas por pagar:																		
Proveedores	4,676,587		4,676,587	0	3,589,875	158,262	0	199,664	0	0	9,257	0	1,076	0	3,899	0	126,392	588,162
Compañías afiliadas	0	(74,815,353)	74,815,353	9,579,392	8,647,262	5,751,451	184,945	695,551	119,499	160,584	21,627,899	135,952	343,726	857,464	172,307	198,804	9,510,365	16,830,153
Otras	5,111,691	0	5,111,691	7,931	3,292,349	45,564	0	40,004	538,311	3,298	868,473	0	3,158	0	193	0	22,426	289,984
Total de cuentas por pagar	9,788,278	(74,815,353)	84,603,631	9,587,323	15,529,486	5,955,277	184,945	935,219	657,809	163,882	22,505,629	135,952	347,960	857,464	176,399	198,804	9,659,183	17,708,299
Gastos acumulados por pagar	3,427,960	0	3,427,960	0	1,719,136	50,377	0	334,007	18,915	140,777	223,372	0	20,977	0	1,642	3,392	294,327	621,038
Ingresos diferidos	200,760		200,760	0	32,877	0	0	104	0	0	75,842	0	0	0	0	0	91,937	0
Dividendos por pagar	0	(6,359,679)	6,359,679	0	3,410,511	578,737	0	0	0	87	788,809	0	0	0	0	0	51,232	1,530,303
Intereses acumulados por pagar sobre bonos	303,227		303,227	0	296,233	3,452	0	0	0	0	0	0	0	0	0	0	0	0
Depósitos de clientes	3,638,836		3,638,836	0	3,306,764	155,875	0	0	0	0	2,338	0	0	0	0	0	111,311	62,546
Obligaciones bajo arrendamiento financiero por pagar	1,511,826		1,511,826	0	555,015	0	0	0	0	0	0	0	0	0	0	0	888,212	68,599
Pasivo diferido	5,120,022		5,120,022	0	1,910,493	0	0	0	0	0	426,104	0	0	0	0	0	0	2,783,425
Impuesto sobre la renta por pagar	21,874		21,874	0	0	0	0	0	0	0	0	0	0	0	0	0	0	21,874
Bonos por pagar	54,475,381		54,475,381	0	54,475,381	0	0	0	0	0	0	0	0	0	0	0	0	0
Total del pasivos	108,285,117	(81,175,032)	189,460,149	9,587,323	111,032,849	6,743,718	184,945	1,269,330	676,724	304,746	24,022,094	135,952	368,937	857,464	178,041	202,196	11,099,744	22,796,086
Participación no controladora																		
Acciones comunes	42,202	42,202	0	0	0	0	0	0	0	0	0	0	0	0	0	0	0	0
Utilidades no distribuidas	35,541	35,541	0	0	0	0	0	0	0	0	0	0	0	0	0	0	0	0
	77,743	77,743	0	0	0	0	0	0	0	0	0	0	0	0	0	0	0	0
Patrimonio																		
Capital en acciones	26,987,732	(5,211,970)	32,199,702	26,643,983	911,818	10,100	181,956	0	50,000	10,000	933,856	10,000	1,200,000	0	65,000	0	0	2,183,069
Acciones en tesorería	(4,258,722)	0	(4,258,722)	(4,258,722)	0	0	0	0	0	0	0	0	0	0	0	0	0	0
Utilidades de las subsidiarias capitalizadas	687,193	687,193	0	0	0	0	0	0	0	0	0	0	0	0	0	0	0	0
Descuentos en venta de acciones	0	44,013	(44,013)	(9,625)	(34,388)	0	0	0	0	0	0	0	0	0	0	0	0	0
Ganancia no realizada sobre inversiones	65,838,066		65,838,066	65,804,950	0	0	0	0	0	0	33,116	0	0	0	0	0	0	0
Utilidades no distribuidas (déficit acumulado)	225,523,170	(1,524,320)	227,047,490	44,389,227	154,580,727	32,909,318	952,103	(68,632)	326,387	(19,227)	836,740	(23,880)	(1,352,946)	(90,805)	(102,974)	0	(2,332,916)	(2,955,632)
Impuesto complementario	(1,503,608)		(1,503,608)	0	(1,089,737)	(153,477)	0	(1,262)	(44)	(189)	(16,473)	(660)	0	(7)	0	0	(78,590)	(163,189)
Total de patrimonio atribuible a los propietarios	313,273,831	(6,005,084)	319,278,915	132,569,733	154,368,420	32,765,941	1,134,059	(69,894)	376,343	(9,396)	1,787,239	(14,540)	(152,946)	(90,812)	(37,974)	0	(2,411,506)	(935,752)
Total de pasivos y patrimonio	421,636,691	(87,102,373)	508,739,064	142,157,056	265,401,269	39,509,659	1,319,004	1,199,436	1,053,067	295,350	25,809,333	121,412	215,991	766,652	140,067	202,196	8,688,238	21,860,334

Handwritten signature/initials

UNION NACIONAL DE EMPRESAS, S. A. Y SUBSIDIARIAS
Anexo de Consolidación - Información sobre los resultados y utilidades no distribuidas (déficit acumulado)
Por el periodo terminado el 30 de junio de 2022

				UNION NACIONAL DE EMPRESAS, S. A. Y SUBSIDIARIAS											Anexo 2			
	Consolidado	Eliminaciones	Sub-total	Unión Nacional de Empresas, S. A.	Sociedad Urbanizadora del Caribe, S. A. y Subsidiarias	Inmobiliaria Sucasa, S. A.	Subsidiarias No Operativas	Constructora San Lorenzo S. A.	Distribuidores Consolidados S. A.	Constructora Corona, S. A.	Inversiones Sucasa, S. A.	Vacatlon Panama Tours S. A.	Desarrollo Agrícola Tierra Adentro, S. A.	Proyectos Inmobiliarios Corona S. A.	Caribbean Supply Management, S. A. y Subsidiaria	Delta Restaurant Franchise S. A.	Equipos Coamco S. A.	Caribbean Franchise Development Corp.
Ventas de bienes y servicios	52,715,424	(4,329,813)	57,045,237	0	42,927,977	0	0	3,126,809	37,802	712,138	0	0	50,596	0	86,980	0	2,749,235	7,353,700
Ingresos por Alquiler	2,097,197		2,097,197	0	178,289	1,918,164	0	0	0	0	744	0	0	0	0	0	0	0
Intereses sobre préstamos	1,200,265		1,200,265	0	0	0	0	0	0	0	1,200,265	0	0	0	0	0	0	0
Total ingresos	56,012,886	(4,329,813)	60,342,699	0	43,106,266	1,918,164	0	3,126,809	37,802	712,138	1,201,009	0	50,596	0	86,980	0	2,749,235	7,353,700
Costos de las ventas	38,583,154	(4,349,590)	42,932,744	0	31,887,492	0	0	2,734,528	36,692	712,138	0	0	61,074	0	67,009	0	1,894,456	5,539,355
Costos de alquiler	779,069		779,069	0	0	779,069	0	0	0	0	0	0	0	0	0	0	0	0
Costos por actividades de financiamiento	571,576		571,576	0	0	0	0	0	0	0	571,576	0	0	0	0	0	0	0
Total costos	39,933,799	(4,349,590)	44,283,389	0	31,887,492	779,069	0	2,734,528	36,692	712,138	571,576	0	61,074	0	67,009	0	1,894,456	5,539,355
Ganancia (pérdida) bruta en ventas	16,079,087	19,777	16,059,310	0	11,218,774	1,139,095	0	392,281	1,110	0	629,433	0	-10,478	0	19,971	0	854,779	1,814,345
Otros ingresos (egresos) de operaciones:																		
Ingresos compañías afiliadas	0	(347,258)	347,258	0	347,258	0	0	0	0	0	0	0	0	0	0	0	0	0
Otros ingresos (egresos) operacionales	412,747	0	412,747	(7,429)	311,819	2,058	0	(25)	0	0	160,346	0	179	0	(653)	0	(3,059)	(50,489)
Total de otros ingresos	412,747	(347,258)	760,005	(7,429)	659,077	2,058	0	(25)	0	0	160,346	0	179	0	(653)	0	(3,059)	(50,489)
Gastos generales y administrativos	10,679,955	(38,092)	10,716,047	269,474	7,549,709	209,258	0	150,406	1,110	0	593,369	0	59,934	0	41,325	0	690,304	1,151,158
Egresos compañías afiliadas	0	(291,389)	291,389	0	88,323	0	0	0	0	0	0	0	0	0	0	0	29,027	174,039
Utilidad en operaciones	5,811,879	0	5,811,879	(276,903)	4,239,819	931,895	0	241,850	0	0	196,410	0	(70,233)	0	(22,007)	0	132,389	438,659
Costos financieros, neto																		
Intereses ganados sobre depósitos a plazos fijos	468,314		468,314	468,314	0	0	0	0	0	0	0	0	0	0	0	0	0	0
Intereses pagados en financiamientos bancarios	(424,695)		(424,695)	0	(342,058)	0	0	0	0	0	0	0	0	0	0	0	(68,842)	(13,795)
Intereses pagados sobre bonos	(513,336)		(513,336)	0	(370,333)	(90,222)	0	0	0	0	0	0	0	0	0	0	(8,351)	(44,430)
Amortización de costo de emisión de bonos	(57,055)		(57,055)	0	(57,055)	0	0	0	0	0	0	0	0	0	0	0	0	-
Dividendos ganados	1,469,962	(5,018,069)	6,488,031	6,483,044	0	0	0	0	0	0	4,987	0	0	0	0	0	0	0
Total de costos financieros, neto	943,190	(5,018,069)	5,961,259	6,951,358	(769,446)	(90,222)	0	0	0	0	4,987	0	0	0	0	0	(77,193)	(58,225)
Utilidad antes del impuesto sobre la renta	6,755,069	(5,018,069)	11,773,138	6,674,455	3,470,373	841,673	0	241,850	0	0	201,397	0	(70,233)	0	(22,007)	0	55,196	380,434
Impuesto sobre la renta estimado	1,186,912		1,186,912	0	997,607	61,523	0	0	0	0	65,941	0	0	0	0	0	5,058	56,783
Utilidad (pérdida) neta	5,568,157	(5,018,069)	10,586,226	6,674,455	2,472,766	780,150	0	241,850	0	0	135,456	0	(70,233)	0	(22,007)	0	50,138	323,651
Atributable a:																		
Accionistas de la controladora	5,568,157	(5,018,069)	10,586,226	6,674,455	2,472,766	780,150	0	241,850	0	0	135,456	0	(70,233)	0	(22,007)	0	50,138	323,651
Utilidad neta (pérdida)	5,568,157	(5,018,069)	10,586,226	6,674,455	2,472,766	780,150	0	241,850	0	0	135,456	0	(70,233)	0	(22,007)	0	50,138	323,651
Utilidades no distribuidas (déficit acumulado) al inicio del año	222,502,047	(1,524,320)	224,026,367	40,319,469	156,607,961	32,341,841	952,103	(310,482)	326,387	(19,227)	837,821	(23,880)	(1,282,713)	(90,805)	(80,967)	0	(2,383,054)	(3,168,087)
Dividendos declarados	(2,547,034)	5,018,069	(7,565,103)	(2,604,697)	(4,500,000)	(212,673)	0	0	0	0	(136,537)	0	0	0	0	0	0	(111,196)
Utilidades no distribuidas (déficit acumulado) al final del año	225,523,170	(1,524,320)	227,047,490	44,389,227	154,580,727	32,909,318	952,103	(68,632)	326,387	(19,227)	836,740	(23,880)	(1,352,946)	(90,805)	(102,974)	-	(2,332,916)	(2,955,632)

Handwritten signature and initials.

**BGT**BG Trust,
Inc.

**CERTIFICACIÓN DEL FIDUCIARIO
SOCIEDAD URBANIZADORA DEL CARIBE, S.A. (SUCASA)
BONOS CORPORATIVOS HASTA US\$10,000,000.00**

BG TRUST, INC., sociedad panameña organizada y existente de conformidad con las leyes de la República de Panamá, inscrita en la Sección Mercantil del Registro Público al Folio No.444710, debidamente autorizada para ejercer el negocio de Fideicomiso mediante Licencia expedida por la Superintendencia de Bancos (en adelante el "Fiduciario"), en cumplimiento de sus obligaciones como Fiduciario del Fideicomiso de Garantía constituido mediante la Escritura Pública No. 26,933 de 29 de diciembre de 2005 inscrita en el Registro Público bajo la Ficha FID-650, Documento 904371 y modificada mediante la Escritura Pública No. 11,177 de 30 de mayo de 2011 inscrita en el Registro Público bajo la Ficha FID- 650 Documento 1997074, (el "Fideicomiso"), por SOCIEDAD URBANIZADORA DEL CARIBE, S.A., en beneficio de los Tenedores Registrados de los Bonos Corporativos por la suma de hasta Diez Millones de Dólares (US\$10,000,000.00) (la "Emisión"), por este medio expedimos la presente Certificación del Fiduciario al 30 de junio de 2022, a saber:

1. El Emisor es Sociedad Urbanizadora del Caribe, S.A.
2. La Emisión fue autorizada mediante Resolución CNV No.35-11 del 08 de febrero de 2011.
3. El monto total registrado es de hasta Diez Millones de Dólares (US\$10,000,000.00) emitidos en forma nominativa y registrada, sin cupones, en una (1) sola serie.
4. El total de Patrimonio administrado del Fideicomiso de Garantía asciende a US\$17,500,000.00, cubre la Serie A de la Emisión y está conformado por los bienes y derechos a favor del fiduciario, indicados a continuación:
 - a) Primera hipoteca y anticresis constituida a favor de BG Trust, Inc., por la suma de hasta DIECISIETE MILLONES QUINIENTOS MIL DÓLARES (US\$17,500,000.00), sobre el siguiente bien inmueble propiedad de Hoteles del Caribe, S.A. que corresponde a las mejoras del Hotel Country Inn & Suites de Amador:

Cantidad	N° de Finca	Valor del Avalúo	Avaluadora	Fecha de Avalúo
1	1	\$ 20,250,000.00	AIR Avalúos	May.21

\$ 20,250,000.00

- b) El importe de las indemnizaciones recibidas por razón de las pólizas de seguros cedidas o endosadas a favor de BG Trust, Inc., detalladas a continuación:


Tipo de Bien Cedido	Emisor	Descripción	Fecha de Vencimiento
Póliza de Incendio	Cía. Internacional de Seguros, S.A.	033-001-000068914	Abr-23


- c) La Emisión de los Bonos también están garantizadas por Fianzas Solidarias otorgadas por los Fladores: Unión Nacional De Empresas, S.A., Inmobiliaria Sucasa, S.A., Constructora Corona, S.A., Inversiones Sucasa, S.A., Caribbean Franchise Development, Corp., y por el Garante Hipotecario: Hoteles del Caribe, S.A., a favor del Fiduciario, para garantizar la efectiva y oportuna realización por parte de El Fideicomitente de los aportes que se ha obligado a efectuar a favor del Fiduciario.


5. El Prospecto Informativo de la Emisión no establece una cobertura de garantías requerida.

La presente certificación ha sido emitida en la ciudad de Panamá, República de Panamá, el día 20 de Julio de 2022.

BG Trust, Inc. a título fiduciario


Junnueela Williams
Firma Autorizada


Gabriela Zamora
Firma Autorizada




CERTIFICACIÓN
SOCIEDAD URBANIZADORA DEL CARIBE, S.A.
BONOS CORPORATIVOS ROTATIVOS
US\$20.000,000.00

MMG TRUST S.A., en su condición de agente fiduciario del fideicomiso de garantía constituido por SOCIEDAD URBANIZADORA DEL CARIBE S.A., (en adelante la "Emisora") para garantizar el cumplimiento de las obligaciones de esta, derivadas de la oferta pública de bonos corporativos rotativos de hasta Veinte Millones de Dólares con 00/100 (US\$20.000,000.00), cuyo registro y oferta pública ha sido autorizada por la Superintendencia del Mercado de Valores, mediante Resolución CNV No. 495-10 de 26 de noviembre de 2010, (en adelante "los Bonos"); por este medio certifica que al 30 de junio de 2022:

7. El saldo a capital de los Bonos emitidos y en circulación garantizados asciende a diez millones noventa y nueve mil trescientos sesenta dólares con 66/100 (US\$9,581,914.54) de las Series B, C, D, E, F, G, H, I, J, K, L, N y O.
8. Los bienes del fideicomiso de garantía están compuestos de:
 - C. Primera hipoteca y anticresis y sus respectivos aumentos y adiciones de bienes inmuebles en favor del fideicomiso de garantía sobre un total de 34 fincas., según consta inscrito en la Sección de Hipoteca del Registro Público de Panamá.
 - D. La cesión de las indemnizaciones resultantes de la póliza de seguro No. 033-001- 000068914 de Cía. Internacional de Seguros, S.A.
9. El total de patrimonio administrado es de veinticuatro millones ciento ochenta y nueve mil dólares con 00/100 (US\$ 24,189,000.00).
10. La relación de cobertura establecida en el prospecto informativo que resulta de dividir el patrimonio del fideicomiso entre el monto en circulación es de 252%, por lo que cumple con el mínimo requerido.
11. La cobertura histórica de los últimos tres trimestres ha sido de 233% al corte de diciembre de 2021, 222% al corte de septiembre de 2021 y 240% al corte de marzo de 2022
12. Los bienes fiduciarios del Emisor mantienen su concentración en bienes inmuebles.

La presente certificación ha sido emitida en la ciudad de Panamá, República de Panamá, el día dos (2) de agosto de dos mil veintidós (2022).

MMG TRUST, S.A., a título fiduciario.



Néstor Broce
Firma Autorizada



CERTIFICACIÓN
SOCIEDAD URBANIZADORA DEL CARIBE, S.A.
BONOS CORPORATIVOS ROTATIVOS
US\$45.000,000.00

MMG TRUST S.A., en su condición de agente fiduciario del fideicomiso de garantía constituido por SOCIEDAD URBANIZADORA DEL CARIBE, S.A., (en adelante la "Emisora") para garantizar el cumplimiento de las obligaciones de esta, derivadas de la oferta pública de bonos corporativos rotativos de hasta Cuarenta y Cinco Millones de Dólares con 00/100 (US\$45.000,000.00), cuyo registro y oferta pública ha sido autorizada por la Superintendencia del Mercado de Valores, mediante Resolución SMV No. 277-12 de 14 de agosto de 2012 y Resolución No. 404-12 de 5 de diciembre de 2012, (en adelante los "Bonos"); por este medio certifica que al 30 de junio de 2022:

1. El saldo a capital de los Bonos emitidos y en circulación, garantizados por el Fideicomiso de Garantía asciende a treinta y tres millones trescientos cuarenta y cuatro mil ochocientos cuarenta y dos dólares con 39/100 (US\$ 33,344,842.39) de las Series A, B, C, D, F, G, H, I, J, K, L, M, y N.
2. Los bienes que conforman el fideicomiso son:
 - A. Primera Hipoteca y Anticresis a favor del fideicomiso de garantía sobre bienes inmuebles de propiedad de Inmobiliaria Sucasa S.A., Caribbean Franchise Corp., y Urbanización Caribe Pacífico, S.A., en calidad de garantes hipotecarias, según consta inscrito en la Sección de Hipoteca del Registro Público de Panamá, con un valor de mercado de cincuenta millones seiscientos ochenta mil dos dólares (US\$50,680,002,00).
 - B. La cesión de las indemnizaciones resultantes de la póliza de seguro No. 033-001-000068914 de Cía. Internacional de Seguros, S.A.
3. El total de patrimonio administrado del fideicomiso de garantía es de cincuenta millones seiscientos ochenta mil dos dólares dólares con 00/100 (US\$ 50,680,002).
4. La relación de cobertura establecida en el prospecto informativo que resulta de dividir el patrimonio del fideicomiso entre el monto en circulación es de 152% por lo que cumple con la cobertura mínima requerida.
5. La cobertura histórica de los últimos tres trimestres ha sido de 160% en marzo de 2022, 189% al corte de diciembre de 2021, y 193% al corte de septiembre de 2021.
6. Los bienes fiduciarios del Emisor se concentran sobre bienes inmuebles.



La presente certificación ha sido emitida en la ciudad de Panamá,
República de Panamá, el día dos (02) de agosto de dos mil veintidós (2022).

MMG TRUST, S.A., a título fiduciario.



Nestor Broce
Firma Autorizada



CERTIFICACION DEL FIDUCIARIO

BANISTMO INVESTMENT CORPORATION S.A., autorizada para ejercer el negocio de fideicomiso al amparo de la licencia fiduciaria otorgada por la Superintendencia de Bancos de la República de Panamá, con número FID 3-93, actuando en su condición de fiduciario del Fideicomiso 3028, bajo el contrato de fideicomiso de garantía celebrado el 29 de agosto de 2006 con SOCIEDAD URBANIZADORA DEL CARIBE, S.A. (SUCASA) como Fideicomitente y las Sociedades SANNO INVESTOR LTD, CARIBBEAN FRANCHISE DEVELOPMENT CORP E INMOBILIARIA SUCASA S.A. en calidad de garantes hipotecarios, y Banistmo S.A. como agente de pago, certifica que (todos los términos en mayúsculas que no aparezcan definidos en esta certificación tendrán el significado que se les atribuye en el Contrato de Fideicomiso):

1. **Nombre del Emisor:** SOCIEDAD URBANIZADORA DEL CARIBE, S.A. (SUCASA), tiene un fideicomiso panameño constituido de conformidad con el Contrato de Fideicomiso de acuerdo con la Ley 1 de 5 de enero de 1984.
2. **Resolución de registro de valor:** Emisión fue autorizada por la SUPERINTENDENCIA DE MERCADO DE VALORES mediante Resolución No. CNV 270-06 del 30 de noviembre de 2006 y se aprobó modificaciones a los términos y condiciones de la emisión de Bonos mediante Resolución CNV 65-07 fechada 12 de marzo de 2007 y la Resolución SMV 430-12 fechada 20 de diciembre de 2012.
3. **Monto Total Registrado:** Emisión de Bonos Corporativos en forma nominativa, bajo un programa rotativo en el cual el saldo a capital de los Bonos emitidos y en circulación en un solo momento no podrá exceder un valor de USD12,000,000.00.
4. **Total de Bienes Administrado del Fideicomiso:** los bienes que integran el Patrimonio Administrado al 30 de junio de 2022 del Fideicomiso identificado como FID 3028 ascendían USD231,173.62.
5. **Series que cubren el Patrimonio del Fideicomiso:**

Series	Monto Inicial	Saldo Insoluto	Vencimiento
O	2,200,000.00	200,000.20	14-mar-23
P	1,000,000.00	90,909.10	26-mar-23
Q	300,000.00	36,363.61	1-abr-23
R	400,000.00	48,484.91	2-may-23
S	1,500,000.00	409,090.80	22-sep-24
T	1,000,000.00	363,636.37	22-jun-25
U	500,000.00	187,500.00	30-jun-25
V	1,400,000.00	656,250.00	31-mar-26
W	550,000.00	360,937.48	30-sep-27
X	500,000.00	328,125.00	30-sep-27
Y	500,000.00	328,125.00	30-sep-27
Z	722,000.00	541,500.00	30-jun-28
AA	1,300,000.00	975,000.00	30-Jun-28
AB	500,000.00	453,125.00	30-Sep-29
AC	1,500,000.00	1,359,375.00	30-Sep-29
AD	3,000,000.00	3,000,000.00	30-Sep-29
	16,872,000.00	9,338,422.47	

6. El Fideicomiso identificado FID 3028 para SOCIEDAD URBANIZADORA DEL CARIBE, S.A. (SUCASA), al cierre de 31 de junio de 2022 mantenía los bienes fiduciarios debidamente transferidos al fiduciario.

7. Desglose de la composición de los bienes fideicomitados

Nombre de los Activos	Detalle	Valor de los Activos ⁽¹⁾	% de Composición de los Activos	Vencimiento	Monto en USD
Depositos en Banco- BISA PARA FID 3028	Una Cuenta de Ahorro Local	231,173.62	1%	A la vista	231,173.62
Derecho de Hipoteca sobre Finca No. 6382	Globo de Terreno No.1 y sus mejoras, Isla Colón, Bocas del Toro	15,750,000.00	99%	Vencimiento de la obligación	12,000,000.00
Poliza de Seguro de Incendio ⁽²⁾	Certificado No.112 Cia Internacional de Seguros, S.A.	-	0%	30abr23	14,000,000.00
		15,981,173.62	100%		26,231,173.62

(1) Primera Hipoteca y Anticresis a favor del Fiduciario hasta por la suma de USD12,000,000

(2) Endoso a favor del Fiduciario hasta por la suma de USD14,000,000.00

*En virtud del Contrato de Fideicomiso, El Patrimonio Fideicomitado administrado está adicionalmente conformado por los derechos indicados a continuación:

- Los derechos reales derivados de la Primera Hipoteca y Anticresis que se constituye a favor del Fiduciario, sobre ciertos bienes inmuebles propiedad del Fideicomitente y de los Garantes Hipotecarios y cuyo valor de mercado, según avalúo por un evaluador aceptable al Fiduciario deberá cubrir al menos un 125% del saldo total de las obligaciones garantizadas.
- El importe de las indemnizaciones recibidas por razón de las pólizas de seguros cedida o endosadas a favor de Banistmo Investment Corporation S.A., por una suma no menor al ochenta por ciento (80%) del valor de las mejoras construidas.

8. **Concentración de Bienes Fiduciarios** Un 100% del total de los bienes en fideicomiso están concentrados en Cuentas Bancarias Locales, por lo anterior, ninguna otra categoría de activos fiduciarios representa un porcentaje igual o superior al 10% del total de los activos en fideicomiso.

9. **Clasificación de los Activos Fideicomitados cedidos al Fideicomiso según su vencimiento**

	A la Vista	Total
Activos		
Depósitos en banco	231,173.62	231,173.62
Total de activos	<u>231,173.62</u>	<u>231,173.62</u>

*La hipoteca y anticresis se mantendrán vigentes en caso de que el Fideicomiso y/o las Obligaciones garantizadas se modifiquen en cualesquiera de sus partes, términos y condiciones.

10. El Fideicomiso identificado con el número FID 3028 no incluye pagarés como bienes fideicomitados.


2

11. El Fideicomiso identificado con el número FID 3028 no incluye bienes fideicomitidos en moneda distinta a la moneda de curso legal de Panamá.

Cobertura histórica de los últimos tres (3) trimestres:

Trimestre	Monto de Bonos en Circulación	Cobertura Requerida	Monto Requerido en Garantía	Valor de Activos (USD)	Cobertura del Trimestre
30-sep-21	10,620,740.64	125%	13,275,925.80	15,980,277.68	150%
31-dic-21	10,099,551.25	125%	12,624,439.06	15,980,742.38	158%
31-mar-22	9,765,861.86	125%	12,207,327.33	15,980,743.25	164%

12. Relación de cobertura establecida en el Prospecto Informativo y la que resulta de dividir el Patrimonio del Fideicomiso entre el monto en circulación:

Cobertura requerida de acuerdo con el Prospecto

Valor de Bienes inmuebles que representen un valor no menor al 125% del saldo a capital de los bonos emitidos y en circulación

Bonos emitidos y en circulación B/. 9,338,422.47

Cobertura Requerida 125%

Monto Requerido en Garantía B/. 11,673,028.09

Valor de Avalúo de los Activos 15,981,173.62

Bonos emitidos y en circulación 9,338,422.47 171%

Cobertura de Deuda Sobre Patrimonio*

Activos del Fideicomiso 231,173.62


Bonos emitidos y en circulación 9,338,422.47 2%

*Este tipo de cálculo no es aplicable a esta emisión, sólo se presenta el cálculo para cumplimiento de la Circular emitida por la SMV.

13. El Fideicomiso identificado con el número 3028 solo garantiza la emisión descrita en el numeral 2 de esta certificación.

EN FE DE LO CUAL, se extiende esta certificación en la Ciudad de Panamá, República de Panamá, el día 22 de julio de 2022.

Banistmo Investment Corporation S.A., en calidad de Fiduciario bajo el Contrato de Fideicomiso.


Dayra Y. Santana
Firma Autorizada


DG